

WPŁYW TECHNOLOGII INFORMATYCZNYCH NA PRZEDMIOT REWIZJI FINANSOWEJ, czyli biegły rewident a „ostatnia mila” sprawozdawczości finansowej i zarządczej

XIII Doroczna Konferencja Audytingu

NATALIA KUCHARSKA, ADAM KUCHARSKI

25 października 2012



AGENDA

1. Proces zamykania sprawozdawczości finansowej
2. „Ostatnia mila” sprawozdawczości finansowej i zarządczej
3. „Ostatnia mila” a zaawansowane technologie informatyczne
4. Badanie procesu sporządzenia sprawozdania finansowego - zmiana podejścia
5. Podsumowanie

PROCES ZAMYKANIA SPRAWOZDAWCZOŚCI FINANSOWEJ

PROCES ZAMYKANIA SPRAWOZDAWCZOŚCI FINANSOWEJ

Definicja

Proces zamykania sprawozdawczości finansowej (PZSF, ang. FRCP - Financial Reporting Closing Process):

- działania podejmowane w celu sporządzenia sprawozdania finansowego jednostki wraz ze znaczącymi szacunkami księgowymi i ujawnieniami
- procedury i mechanizmy kontrolne na koniec roku dotyczące poszczególnych obszarów, a służące pozyskiwaniu, przeglądowi oraz kontroli prezentacji informacji zawartych w sprawozdaniu finansowym, w tym ujawnień
- procesy i mechanizmy kontroli z zakresu rachunkowości, które bezpośrednio wpływają na rzetelną prezentację sprawozdania finansowego zgodnie z obowiązującymi ramowymi zasadami sprawozdawczości finansowej

PROCES ZAMYKANIA SPRAWOZDAWCZOŚCI FINANSOWEJ

Stan faktyczny

Mniejsze i średnie jednostki z uwagi na brak czasu na przygotowanie kompletnej wersji sprawozdania finansowego często przedstawiają do oceny biegłego rewidenta tylko wybrane jego elementy:

- bilans
- rachunek zysków i strat
- przepływy
- kapitały

argumentując swoją postawę koniecznością uwzględnienia w ostatecznej wersji sprawozdania finansowego nieuniknionych korekt audytora i brakiem czasu na ich uzgodnienie ze wszystkimi wymaganymi prawem ujawnieniami.

Problem narasta z rozwojem jednostki oraz jest szczególnie uciążliwy w sprawozdawczości grupy kapitałowej

PROCES ZAMYKANIA SPRAWOZDAWCZOŚCI FINANSOWEJ

Stan faktyczny

Przygotowane przez jednostkę na ostatnią chwilę noty do sprawozdania finansowego zawierają zazwyczaj sporo błędów i wymagają od audytora zwiększonego nakładu pracy na etapie analizy kompletnej wersji sprawozdania finansowego oraz dokumentów z nim powiązanych takich jak sprawozdanie z działalności

Praca nad badaniem sprawozdania finansowego koncentruje się w okresie po zakończeniu roku obrotowego i jest realizowana pod presją czasu, co z pewnością może wpłynąć niekorzystnie na jakość takiego badania

„OSTATNIA MILA” SPRAWOZDAWCZOŚCI FINANSOWEJ I ZARZĄDCZEJ

„OSTATNIA MILA” SPRAWOZDAWCZOŚCI FINANSOWEJ I ZARZĄDCZEJ

Definicja

Zamknięcie
Ksiąg



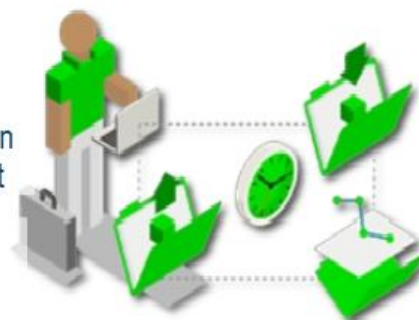
Raportowanie i Analiza Transakcji
Finansowych „First Mile”

Konsolidacja
Finansowa



Konsolidacja i Raportowanie Zarządcze

Raportowanie
zewnętrzne



Sporządzenie Sprawozdań i Formularzy „Last Mile”

Sprawozdawczość
statutowa



„OSTATNIA MILA” SPRAWOZDAWCZOŚCI FINANSOWEJ I ZARZĄDCZEJ

Stan faktyczny

- Większość dokumentów (okresowe raporty giełdowe, raporty roczne, sprawozdania zarządu) posiada podobną charakterystykę
- Dokumenty są zasilane danymi z wielu unikalnych źródeł (nie tylko skonsolidowane czy jednostkowe dane finansowe, ale też inne dane przedsiębiorstwa przykładowo z hurtowni danych z ważnymi informacjami operacyjnymi)
- Dokumenty zawierają wiele tekstu i komentarzy, które muszą być bezpośrednio "związane" z danymi i statystykami finansowymi oraz niefinansowymi
- Dokumenty wymagają współpracy i procesu zatwierdzania - aby być pewnym, że finalny dokument jest prawidłowo sporządzony i poświadczony
- Dokumenty powstają w bardzo napiętym przedziale czasowym i muszą spełniać wiele różnych wymagań wyjściowych

„OSTATNIA MILA” SPRAWOZDAWCZOŚCI FINANSOWEJ I ZARZĄDCZEJ

Stan faktyczny

- Większość organizacji wykorzystuje Microsoft Word i Microsoft Excel do tworzenia zawartości dokumentów
- Dane finansowe i operacyjne są eksportowane z wielu zestrukturyzowanych (i niezestrukturyzowanych) źródeł do wielu arkuszy Excel’owych
- Kopiowanie i wklejanie danych finansowych i operacyjnych w pliki Microsoft Word
- Współpraca przy tworzeniu dokumentów odbywa się via e-mail, a nawet przez współdzielenie plików na serwerach
- Niesformalizowane gromadzenie danych do raportów
- Powtarzalne ręczne wprowadzanie danych do i z wielu lokalizacji
- Podobne informacje prezentowane są w wielu raportach

„OSTATNIA MILA” SPRAWOZDAWCZOŚCI FINANSOWEJ I ZARZĄDCZEJ

Stan faktyczny

- Niewygodne procesy przepływu pracy oraz dokumentów, a w skrajnych przypadkach ich całkowity brak
- Zaangażowanie w proces wielu indywidualnych osób odpowiedzialnych za wytworzenie, edycję, przeglądanie i zatwierdzanie zawartości tych dokumentów
- Kontrola wersji dokumentów i zarządzanie zmianami stanowi ogromne wyzwanie, brak jest szczegółowego śladu rewizyjnego
- Występują duże trudności ze śledzeniem stopnia zaawansowania prac związanych ze sporządzeniem sprawozdań i raportów
- Ręczny proces tworzenia raportów jest powtarzany dla każdego kolejnego okresu sprawozdawczego

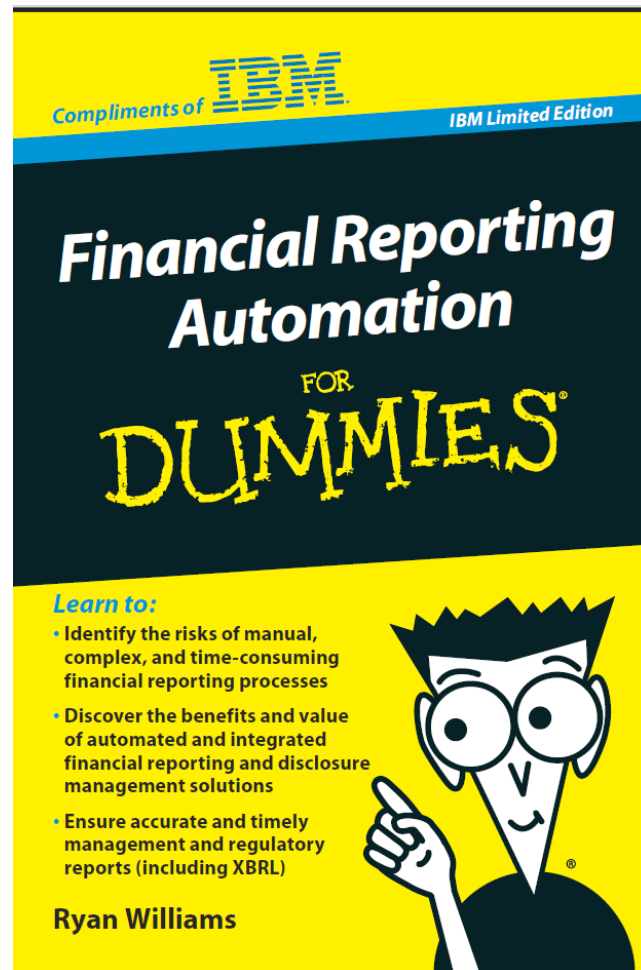
„OSTATNIA MILA” SPRAWOZDAWCZOŚCI FINANSOWEJ I ZARZĄDCZEJ

Problemy

- Spójność i dokładność danych
- Brak kontroli wewnętrznej
- Wysoki stopień ryzyka (ograniczany poprzez długie godziny sprawdzania i ponownego sprawdzania oraz szczegółowej analizy przez wiele osób)
- Przecieki poufnej informacji
- Niezgodności w raportowaniu
- Raportowanie nie na czas
- Nie zintegrowane aktualizacje "last-minute"
- Ograniczona analiza wytworzonych raportów (z powodu zbyt długiego czasu przeznaczonego na ich przygotowanie)
- Podwyższone ryzyko błędów ogranicza zaufanie do analizy

„OSTATNIA MILA” A ZAAWANSOWANE TECHNOLOGIE INFORMATYCZNE

„OSTATNIA MILA” A ZAAWANSOWANE TECHNOLOGIE INFORMATYCZNE



„OSTATNIA MILA” A ZAAWANSOWANE TECHNOLOGIE INFORMATYCZNE

BDO Reporting Suite



BDO

2 BDO Reporting Suite

YOUR PROBLEM SOLVED
REDUCED RISK, IMPROVED EFFICIENCY
& HIGH DATA QUALITY ACCOMPLISHED
NEW REPORTING AUTOMATION SOLUTION
FACILITATE CREATION OF ANY EXTERNAL
AND INTERNAL REPORTS

BDO Reporting Suite (RS) is a set of services and reports templates based on IBM Cognos products designed to offer external reporting solutions – for IFRS and local GAAPs – as well as to support management analysis needs of all types of companies operating on the Polish market. BDO Reporting Suite enables to structure and tailor the IBM Cognos software for the single entity and group financial reporting purposes.

Main value-added part of BDO RS is the Report Repository which includes set of statement templates with predefined elements - interfaces to data sources, business rules, compliance check lists and workflows (the BDO Consolidated Financial Statement model was implemented).

BDO RS thanks to embedded mechanisms reduces main risks and inaccuracies linked to the financial reporting process – such as risk of errors, risk of late filing, risk of insider leaks and risk of non-compliance.

The BDO Reporting Suite is the result of the years' of experience of our company in the financial reporting process and statutory audit provided for Polish and international firms, especially for those listed on the Warsaw Stock Exchange.

IFRS Solution

IFRS Solution is a part of Report Repository which implements IFRS requirements into BDO Reporting Suite providing possibility to prepare suitable annual and interim statutory reports. Solution contains of all obligatory IFRS elements of fundamental part of financial statements and of all types of disclosures (table, narrative and quantitative descriptions) as well as of any additional reports needed for the financial reporting purposes. Moreover application includes predefined complementary disclosure check lists, which are updated on the regularly basis ensuring constant compliance with IFRS standards; additionally system supports the accuracy and comparability of financial and non-financial records for whole capital group by automatic transformation of single entities input data into proper format - the accounting standards & currency needed for group reporting purposes.

In IFRS Solution the financial statements for entities in the group are build using "top-down" approach which means that all detailed data entered are compared with general data. Special process is implemented to control the accuracy and coherency of this data and possible differences are reported.

The system includes also predefined list of necessary consolidated adjustments what guarantees that all required intercompany reconciliations and eliminations are incorporated properly into final financial statements. The list could be modified - any new specific adjustments resulting from differences in accounting standards, external auditor's recommendations or other explicit situation could be added to the list and implemented into the BDO RS application.

The consolidated financial statements are build using "top-down" or "bottom-up" approach (bottom-up approach means that the sources for all consolidated general data are consolidated notes and consolidation process is performed internally in BDO RS). The consolidated adjustments are entered at specific notes and assigned to the proper general position in financial statements in automatic manner.

IFRS Solution is elastic and open - it is possible redesign it for individual group specifications. It allows for addition of any new elements needed such as new entities in the group structure, specific disclosures, adjustments, business rules, variables, new data sources etc.

„OSTATNIA MILA” A ZAAWANSOWANE TECHNOLOGIE INFORMATYCZNE

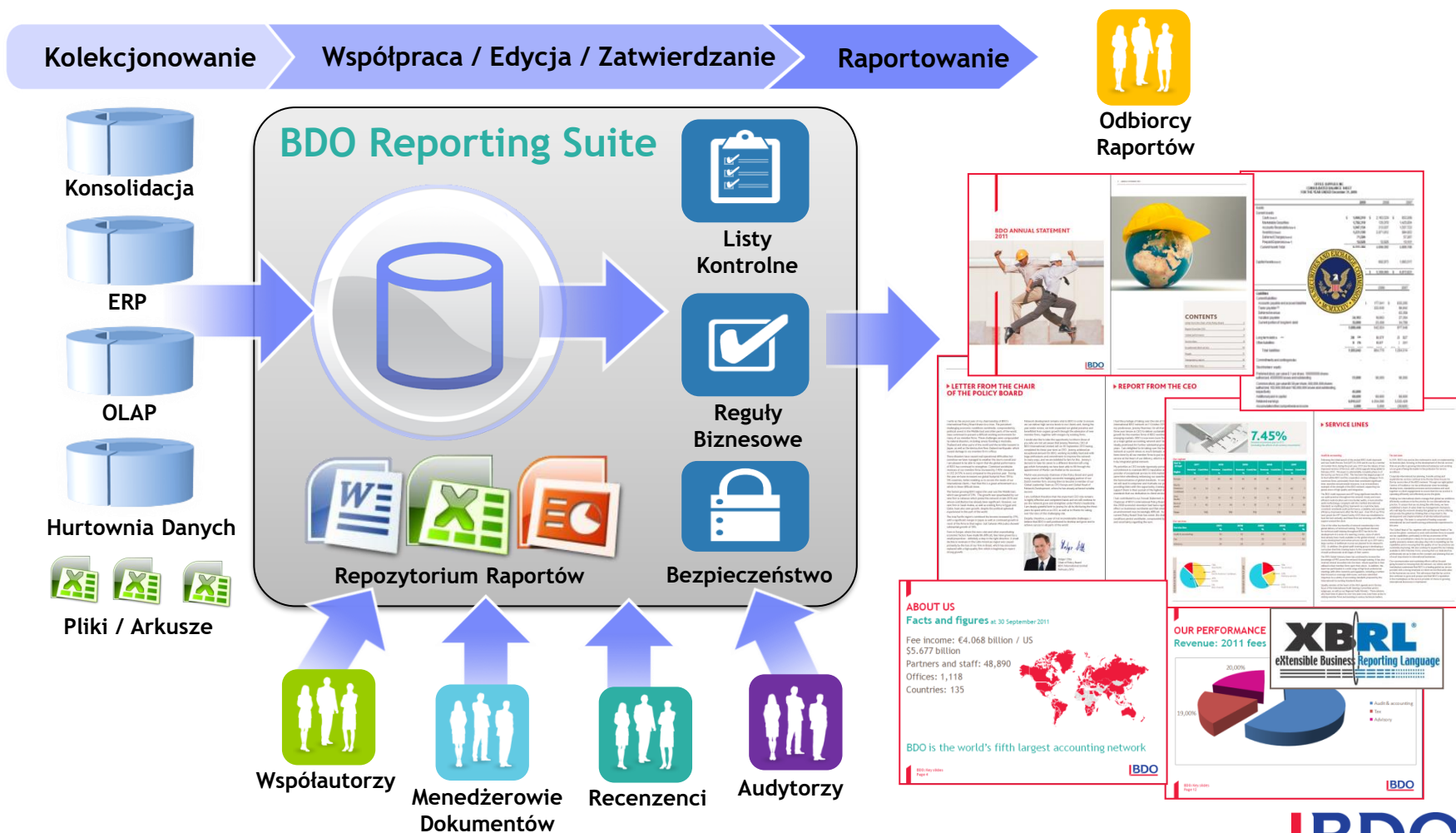
BDO Reporting Suite

BDO Reporting Suite - zestaw usług i specjalizowanych szablonów raportów oparty na produktach IBM Cognos automatyzujący tworzenie statutowych raportów rocznych i okresowych wg MSSF i lokalnych standardów rachunkowości, umożliwiając również raportowanie dla potrzeb sprawozdawczości zarządczej dla wszystkich typów firm działających na rynku polskim

BDO Reporting Suite posiada szereg funkcjonalności umożliwiających realizację procesu konsolidacji statutowej jak i zarządczej

BDO Reporting Suite - rozwiązanie powstałe w Polsce, bazujące na narzędziach klasy Business Intelligence firmy IBM

„OSTATNIA MILA” A ZAAWANSOWANE TECHNOLOGIE INFORMATYCZNE



„OSTATNIA MILA” A ZAAWANSOWANE TECHNOLOGIE INFORMATYCZNE

BDO Reporting Suite

- Centralna, bezpieczna baza danych umożliwiająca kontrolowaną współpracę
- Jedno scentralizowane środowisko zapewniające poufność i integralność danych
- Wprowadzenie jakichkolwiek zmian w danych źródłowych jest dynamicznie aktualizowane w raportach
- Oprogramowanie wykorzystuje możliwości formatowania Microsoft Word, oraz możliwości formatowania i obliczania istniejące w Microsoft Excel
- Udostępnia również mechanizm "variables-in-text" umożliwiając pełną automatyzację i integrację danych niefinansowych z finansowymi

„OSTATNIA MILA” A ZAAWANSOWANE TECHNOLOGIE INFORMATYCZNE

BDO Reporting Suite

- Aplikacja udostępnia wspólne środowisko współpracy umożliwiające wielu użytkownikom pracę w tym samym czasie, ale z właściwymi zabezpieczeniami, kontrolą i audytem dokonywanych zmian wspomagając proces zarządzania raportowaniem.
- W celu prawidłowego przebiegu procesu raportowania zrealizowano zaawansowaną kontrolę przepływu pracy do zarządzania przeglądaniem, edycją i zatwierdzaniem informacji, która gwarantuje, że wykonywane są zdeterminowane kroki w ściśle określonej kolejności
- Zapewniono również odpowiedni poziom bezpieczeństwa i kontroli dostępu z zaawansowanym śladem rewizyjnym

„OSTATNIA MILA” A ZAAWANSOWANE TECHNOLOGIE INFORMATYCZNE

BDO Reporting Suite

- BDO Reporting Suite pobiera dane z dowolnej liczby i rodzaju finansowych i pozafinansowych źródeł informacji integrując je w jednolitą platformę raportowania
- Zrealizowano bezpośredni dostęp do danych źródłowych znajdujących się w dowolnych systemach klasy ERP, hurtowniach danych, bazach danych, plikach, a nawet arkuszach kalkulacyjnych
- W poszczególnych elementach raportów wykorzystywane są wbudowane kontrole, zabezpieczenia i walidacje oraz reguły biznesowe wraz z zarządzaniem uzgodnieniami w celu zapewnienia, że sumaryczne dane w jednej sekcji zawsze są zgodne i połączone z danymi szczegółowymi w dokumentach i raportach
- W aplikacji szeroko wykorzystywany jest mechanizm wewnętrznych list kontrolnych

„OSTATNIA MILA” A ZAAWANSOWANE TECHNOLOGIE INFORMATYCZNE

BDO Reporting Suite

- System posiada wiele formatów wyjściowych takich jak PDF, Word, Excel, PowerPoint, HTML, XBRL
- Jest jednym z najbardziej zaawansowanych rozwiązań, które poprzez integrację XBRL w procesie raportowania zewnętrznego, czyni znakowanie XBRL, edycję taksonomii oraz walidację i tworzenie dokumentów XBRL znacznie bardziej wydajnym i mniej podatnym na błędy

„OSTATNIA MILA” A ZAAWANSOWANE TECHNOLOGIE INFORMATYCZNE

BDO Reporting Suite

IBM® Cognos® Financial Statement Reporting - [Report Design - Show All Groups]

File Forms Tools Administration Window Help

Report Summary

- Strona raportu / Report Page Set Up
- Strona tytułowa / Front Page Setup
- Spis treści / Table Of Contents
- Sprawozdanie z działalności / Chairman's statement
- Opinia i raport biegłego rewidenta / Independent Auditor's Report
- Wybrane dane finansowe / Selected financial information
- Sprawozdanie z całkowitych dochodów / Statement of comprehens...
- Nagłówek sekcji
 - ID - Nagłówek - Sprawozdanie z całkowitych dochodów
 - IX - Nagłówek - Sprawozdanie z całkowitych dochodów
 - GK - Nagłówek - Sprawozdanie z całkowitych dochodów
 - GK - Sprawozdanie z całkowitych dochodów
- Stopka sekcji / Footer
- Compliance Checklist
- Sprawozdanie z sytuacji finansowej / Statement of financial position
- Rachunek przepływów pieniężnych / Statement of cash flows
- Zestawienie zmian w kapitale własnym / Statement of changes in e...
- Nota - Dane Jednostki Dominującej / Reporting entity
- Nota - Podstawa sporządzenia skonsolidowanego sprawozdania fin...
- Nota - Opis ważniejszych stosowanych zasad rachunkowości / Sign...
- Nota - Ustalanie wartości godziwej / Determination of Fair values
- Nota - Zarządzanie ryzykiem finansowym / Financial risk management
- Nota - Sprawozdawczość segmentów działalności / Operating segm...
- Nagłówek sekcji
 - ID - Nagłówek - Sprawozdawczość segmentów działalności
 - ID - Sprawozdawczość segmentów działalności
 - IX - Nagłówek - Sprawozdawczość segmentów działalności
 - IX - Sprawozdawczość segmentów działalności
 - GK - Nagłówek - Sprawozdawczość segmentów działalności
 - GK - KOR_001 - Sprawozdawczość segmentów działalności
 - GK - Sprawozdawczość segmentów działalności
- Stopka sekcji / Footer
- Compliance Checklist
- Nota - Przychody netto ze sprzedaży / Net revenues from sales
- Nota - Koszty według rodzaju / Costs by nature
- Nota - Pozostałe przychody operacyjne / Other operating revenues
- Nota - Pozostałe koszty operacyjne / Other operating expenses
- Nota - Przychody finansowe / Financial revenues
- Nota - Koszty finansowe / Financial expenses
- Nota - Wynik na sprzedaży udziałów jedn.podporz. / Profit (loss) - ...
- Nota - Odpis wartości firmy / Goodwill - write-off

Document Summary

Entity	NONAME PL S.A.
Period	12/31/2011
Document Name	IFRS Consolidated Financial Statements
Submission Due Date	3/31/2012
# Working Days before Due Date	-202
Document Owner	Natalia Kucharska
Overall document sign-off	0

Document Status

In Progress - 23.7 %	Submitted - 2.3 %	Under Review - 10.3 %	Approved - 50.7 %
Reconciled - 0.9 %	Audited - 8.6 %	Formatted - 1.1 %	Spell-Checked - 2.3 %
Alert - 0.3 %			

Status by Object

Drag a column header here to group by that column

Section Name	Report Object	Object Type	Status	Assigned To	Content	..	W
Wybrane dane finansowe / Selected financial information	GK - Wybrane dane finansowe	Normal	In Progress	Administrator	MS-Excel		
Wybrane dane finansowe / Selected financial information	Stopka sekcji / Footer	Footer	Approved	Administrator	MS-Word		
Sprawozdanie z całkowitych dochodów / Statement of comprehensive income	Nagłówek sekcji	Header	Approved	Administrator	MS-Word		
Sprawozdanie z całkowitych dochodów / Statement of comprehensive income	ID - Nagłówek - Sprawozdanie z całkowitych dochodów	Normal	Approved	Administrator	MS-Word		
Sprawozdanie z całkowitych dochodów / Statement of comprehensive income	ID - Sprawozdanie z całkowitych dochodów	Normal	Audited	Biegły rewident...	MS-Excel		
Sprawozdanie z całkowitych dochodów / Statement of comprehensive income	IX - Nagłówek - Sprawozdanie z całkowitych dochodów	Normal	Approved	Administrator	MS-Word		
Sprawozdanie z całkowitych dochodów / Statement of comprehensive income	IX - Sprawozdanie z całkowitych dochodów	Normal	Audited	Biegły rewident...	MS-Excel		
Sprawozdanie z całkowitych dochodów / Statement of comprehensive income	GK - Nagłówek - Sprawozdanie z całkowitych dochodów	Normal	Approved	Administrator	MS-Word		
Sprawozdanie z całkowitych dochodów / Statement of comprehensive income	GK - Sprawozdanie z całkowitych dochodów	Normal	Reconciled	Kontroler / Con...	MS-Excel		
Sprawozdanie z całkowitych dochodów / Statement of comprehensive income	Stopka sekcji / Footer	Footer	Approved	Administrator	MS-Word		
Sprawozdanie z sytuacji finansowej / Statement of financial position	Nagłówek sekcji	Header	Approved	Administrator	MS-Word		
Sprawozdanie z sytuacji finansowej / Statement of financial position	ID - Nagłówek - AKTYWA	Normal	Approved	Administrator	MS-Word		
Sprawozdanie z sytuacji finansowej / Statement of financial position	ID - Sprawozdanie z sytuacji finansowej - AKTYWA	Normal	Audited	Biegły rewident...	MS-Excel		
Sprawozdanie z sytuacji finansowej / Statement of financial position	ID - Nagłówek - PASywa	Normal	Approved	Administrator	MS-Word		
Sprawozdanie z sytuacji finansowej / Statement of financial position	ID - Sprawozdanie z sytuacji finansowej - PASywa	Normal	Audited	Biegły rewident...	MS-Excel		
Sprawozdanie z sytuacji finansowej / Statement of financial position	IX - Nagłówek - AKTYWA	Normal	Approved	Administrator	MS-Word		

No. objects: 351

2: NONAME PL S.A. 2: 12/31/2011 IFRS Consolidated Financial Statements Administrator

BADANIE PROCESU SPORZĄDZENIA SPRAWOZDANIA FINANSOWEGO

ZMIANA PODEJŚCIA

BADANIE PROCESU SPORZĄDZENIA SPRAWOZDANIA FINANSOWEGO - zmiana podejścia

Zmiana przebiegu procesu sporządzenia SF

- Decentralizacja modelu
- Odpowiedzialność na osobach inicjujących procesy biznesowe
- Dyrektor finansowy / gł. księgowy odpowiada za organizację i terminowość procesu sprawozdawczości oraz kontroluje jakość dostarczanych oddolnie informacji
- Spójność przekazywanych informacji oraz ich pełną zgodność z wymaganym zakresem ujawnień zapewniana jest przez system informatyczny

BADANIE PROCESU SPORZĄDZENIA SPRAWOZDANIA FINANSOWEGO - zmiana podejścia

Nowe obowiązki audytora

Zastosowanie przez podmiot oprogramowania automatyzującego proces sporządzenia sprawozdania finansowego nakłada na audytora nowy obowiązek sprawdzenia "wąskich gardeł" w tym procesie.

Przykładowo mogą nimi być:

- poprawność zastosowanych reguł biznesowych i walidacyjnych wewnątrz sprawozdania finansowego
- poprawność i spójność interfejsów do systemów i danych zewnętrznych wraz z potwierdzeniem braku możliwości ich nieautoryzowanej modyfikacji
- prawidłowość korzystania z tzw. webserwisów udostępniających publicznie informacje (np. kursy walut)

Przeprowadzenie ukierunkowanych na powyższe ryzyka testów kontroli w pierwszym roku badania zaawansowanego środowiska informatycznego wymaga wsparcia eksperta ds. informatyki, a w kolejnych latach pozwala polegać na przeprowadzonych testach po ich ewentualnej aktualizacji

BADANIE PROCESU SPORZĄDZENIA SPRAWOZDANIA FINANSOWEGO - zmiana podejścia

Korzyści dla audytora

- Wzrost świadomości i odpowiedzialności badanej jednostki za jakość informacji statutowych
- Umożliwienie koncentracji na badaniu obszarów o podwyższonym ryzyku
- Łatwiejsze właściwe udokumentowanie przebiegu badania, w tym procesu wnioskowania korekt audytowych oraz ich akceptacji i wprowadzenia do wszystkich elementów sprawozdania finansowego
- Możliwość uczestniczenia w procesie sprawozdawczym w charakterze obserwatora i akceptanta zarazem

BADANIE PROCESU SPORZĄDZENIA SPRAWOZDANIA FINANSOWEGO - zmiana podejścia

Korzyści dla audytora

- Możliwość śledzenia postępów pracy biegłych rewidentów poszczególnych jednostek wraz z uzyskaniem jednoznacznej informacji o stopniu zaawansowania prac nad konkretnym sprawozdaniem finansowym
- Możliwość ich bieżącej analizy zgromadzonych w jednym miejscu w sposób uporządkowany i systemowy źródeł danych do wszystkich stwierdzeń zawartych w sprawozdawczości
- Dostęp do automatycznego potwierdzenia spójności informacji liczbowych i słownych zawartych we wszystkich elementach sprawozdania finansowego oraz zapewnienie kompletności wymaganych prawem ujawnień

PODSUMOWANIE

PODSUMOWANIE

Zastosowanie nowoczesnych narzędzi informatycznych do automatyzacji procesu sprawozdawczości - jego "ostatniej mili" - stanowi kolejne wyzwanie dla biegłych rewidentów

Kluczowe znaczenie w procesie badania jednostkowych i skonsolidowanych sprawozdań finansowych odgrywa poznanie funkcjonalności systemów informatycznych wykorzystywanych do ich sporządzenia

Zastosowanie najnowszych rozwiązań w dziedzinie informatyki wprowadza nową, wyższą jakość w proces audytu i znacznie zwiększa jego skuteczność, a zarazem efektywność

DZIĘKUJEMY ZA UWAGĘ

Natalia.Kucharska@bdo.pl

Adam.Kucharski@bdo.pl

WPŁYW TECHNOLOGII INFORMATYCZNYCH NA PRZEDMIOT REWIZJI FINANSOWEJ, czyli biegły rewident a „ostatnia mila” sprawozdawczości finansowej i zarządczej

XIII Doroczna Konferencja Audytingu

NATALIA KUCHARSKA, ADAM KUCHARSKI

25 października 2012

„OSTATNIA MILA” A ZAAWANSOWANE TECHNOLOGIE INFORMATYCZNE

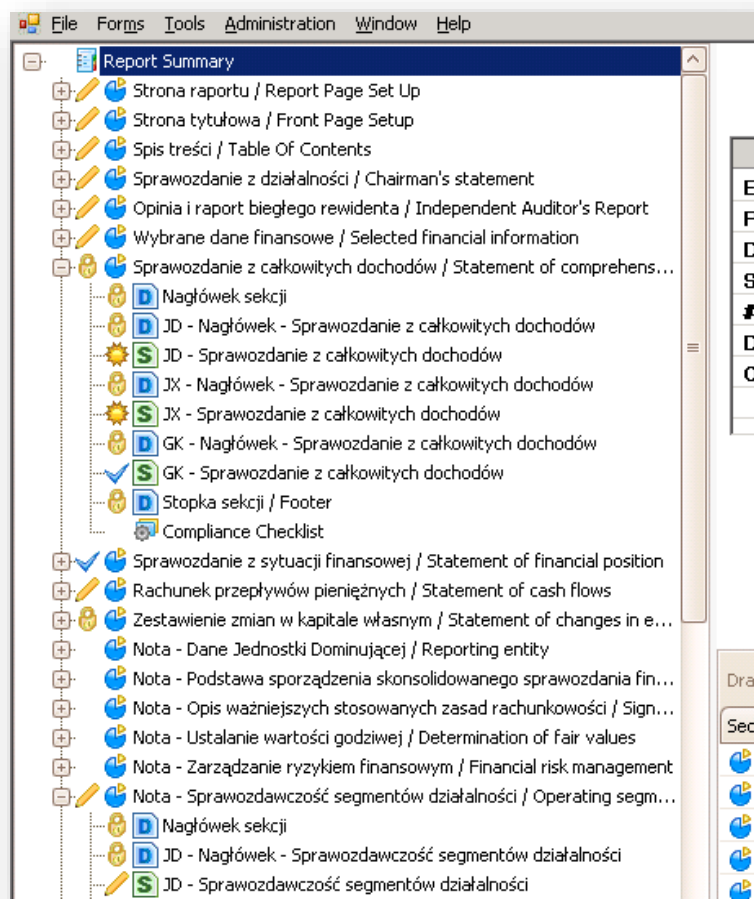
BDO Reporting Suite

Document Summary	
Entity	NONAME PL S.A.
Period	12/31/2011
Document Name	IFRS Consolidated Financial Statements
Submission Due Date	3/31/2012
# Working Days before Due Date	-202
Document Owner	Natalia Kucharska
Overall document sign-off	0



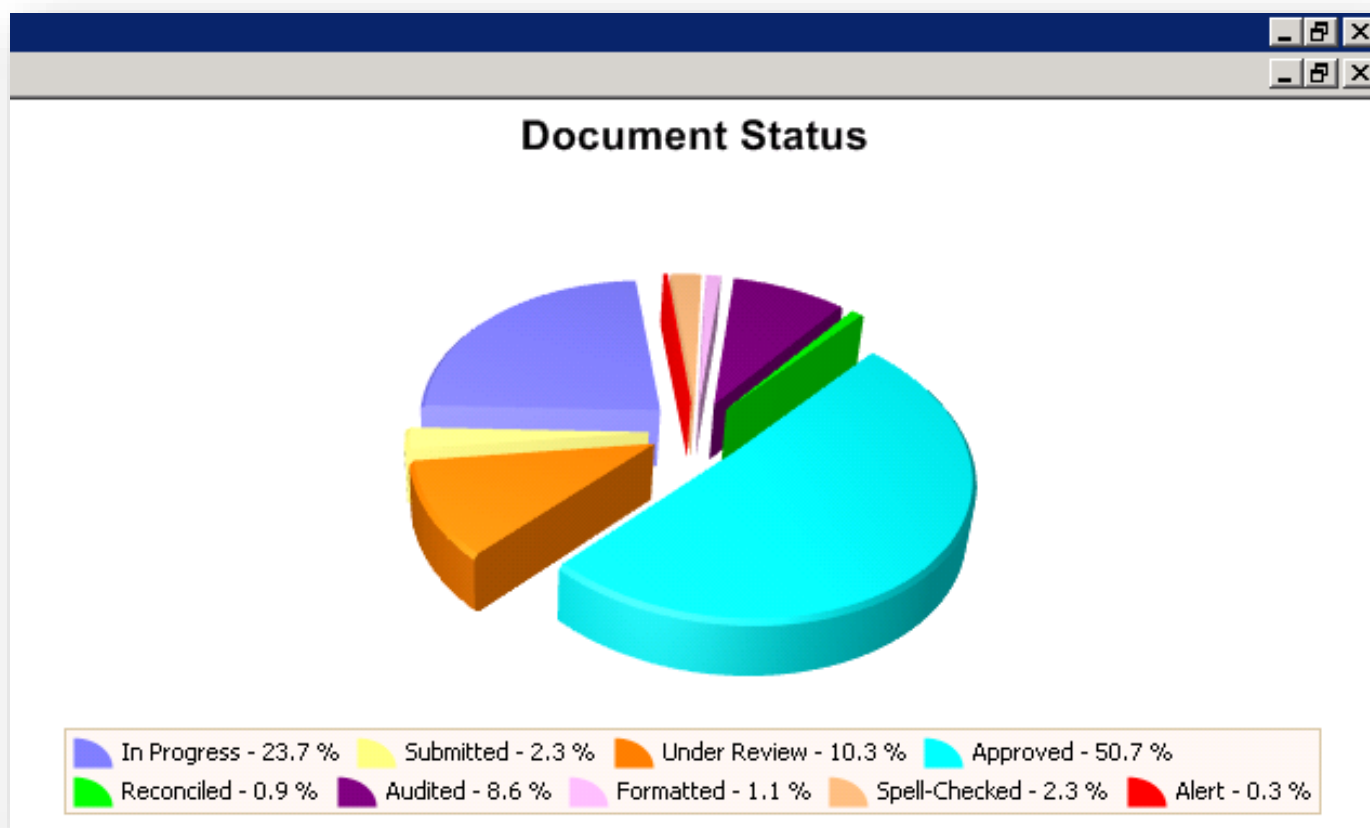
„OSTATNIA MILA” A ZAAWANSOWANE TECHNOLOGIE INFORMATYCZNE

BDO Reporting Suite



„OSTATNIA MILA” A ZAAWANSOWANE TECHNOLOGIE INFORMATYCZNE

BDO Reporting Suite



„OSTATNIA MILA” A ZAAWANSOWANE TECHNOLOGIE INFORMATYCZNE

BDO Reporting Suite

Status by Object

Drag a column header here to group by that column

Section Name	Report Object	Object Type	Status	Assigned To	Content	..	W
Wybrane dane finansowe / Selected financial information	GK - Wybrane dane finansowe	Normal	In Progress	Administrator	MS-Excel		
Wybrane dane finansowe / Selected financial information	Stopka sekcji / Footer	Footer	Approved	Administrator	MS-Word		
Sprawozdanie z całkowitych dochodów / Statement of comprehensive income	Nagłówek sekcji	Header	Approved	Administrator	MS-Word		
Sprawozdanie z całkowitych dochodów / Statement of comprehensive income	JD - Nagłówek - Sprawozdanie z całkowitych dochodów	Normal	Approved	Administrator	MS-Word		
Sprawozdanie z całkowitych dochodów / Statement of comprehensive income	JD - Sprawozdanie z całkowitych dochodów	Normal	Audited	Biegły rewident...	MS-Excel		
Sprawozdanie z całkowitych dochodów / Statement of comprehensive income	JX - Nagłówek - Sprawozdanie z całkowitych dochodów	Normal	Approved	Administrator	MS-Word		
Sprawozdanie z całkowitych dochodów / Statement of comprehensive income	JX - Sprawozdanie z całkowitych dochodów	Normal	Audited	Biegły rewident...	MS-Excel		
Sprawozdanie z całkowitych dochodów / Statement of comprehensive income	GK - Nagłówek - Sprawozdanie z całkowitych dochodów	Normal	Approved	Administrator	MS-Word		
Sprawozdanie z całkowitych dochodów / Statement of comprehensive income	GK - Sprawozdanie z całkowitych dochodów	Normal	Reconciled	Kontroler / Con...	MS-Excel		
Sprawozdanie z całkowitych dochodów / Statement of comprehensive income	Stopka sekcji / Footer	Footer	Approved	Administrator	MS-Word		
Sprawozdanie z sytuacji finansowej / Statement of financial position	Nagłówek sekcji	Header	Approved	Administrator	MS-Word		
Sprawozdanie z sytuacji finansowej / Statement of financial position	JD - Nagłówek - AKTYWA	Normal	Approved	Administrator	MS-Word		
Sprawozdanie z sytuacji finansowej / Statement of financial position	JD - Sprawozdanie z sytuacji finansowej - AKTYWA	Normal	Audited	Biegły rewident...	MS-Excel		
Sprawozdanie z sytuacji finansowej / Statement of financial position	JD - Nagłówek - PASYWA	Normal	Approved	Administrator	MS-Word		
Sprawozdanie z sytuacji finansowej / Statement of financial position	JD - Sprawozdanie z sytuacji finansowej - PASYWA	Normal	Audited	Biegły rewident...	MS-Excel		
Sprawozdanie z sytuacji finansowej / Statement of financial position	JX - Nagłówek - AKTYWA	Normal	Approved	Administrator	MS-Word		

No. objects: 351

/2011 IFRS Consolidated Financial Statements Administrator



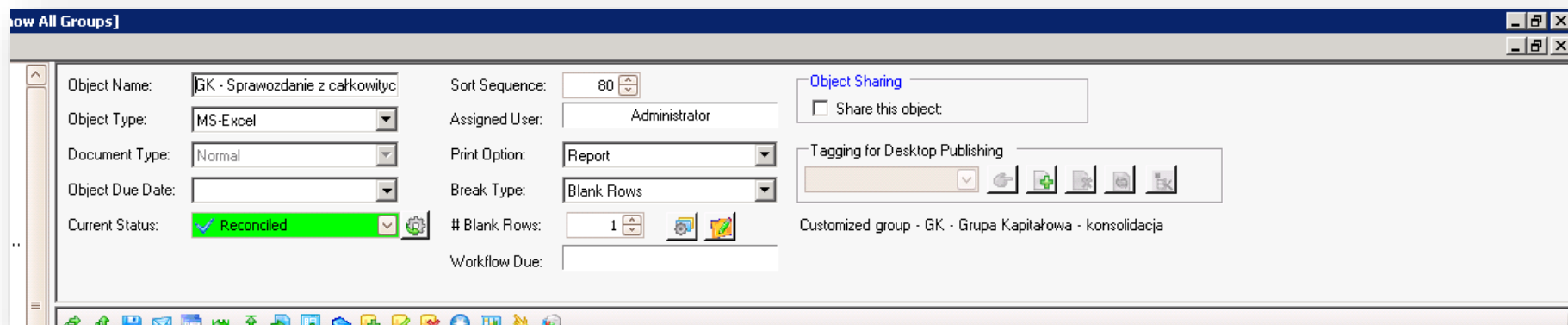
„OSTATNIA MILA” A ZAAWANSOWANE TECHNOLOGIE INFORMATYCZNE BDO Reporting Suite

The screenshot displays the IBM Cognos Financial Statement Reporting software interface. The top window shows the 'Report Design - Show All Groups' view with a tree structure on the left and configuration options on the right. The right window shows a Microsoft Excel spreadsheet with the following data:

	Noty	2011-12-31	2010-12-31
na dzień 31 grudnia 2011			
Kwoty w: złoty (PLN)			
Przychody netto ze sprzedaży		7,000,000	0
Koszt własny sprzedaży		-4,978,981	0
Zysk (strata) brutto ze sprzedaży		2,021,019	0
Koszty sprzedaży		-100,000	0
Koszty ogólnego zarządu		-878,025	0
Zysk (strata) ze sprzedaży		1,042,994	0
Pozostałe przychody operacyjne		100,000	0
Pozostałe koszty operacyjne		-175,000	0
Zysk (strata) z działalności operacyjnej		967,994	0
Przychody finansowe		465,000	0
Koszty finansowe		-822,006	0
Zysk (strata) na sprzedaży udziałów jednostek podporządkowanych		0	0
Opis wartości firmy		0	0
Zysk (strata) brutto z działalności kontynuowanej		610,988	0
Podstę koszty operacyjne		-200,000	0
Zysk (strata) netto z działalności kontynuowanej		410,988	0
Zysk (strata) netto z działalności zanieschanej		0	0

„OSTATNIA MILA” A ZAAWANSOWANE TECHNOLOGIE INFORMATYCZNE

BDO Reporting Suite



„OSTATNIA MILA” A ZAAWANSOWANE TECHNOLOGIE INFORMATYCZNE

BDO Reporting Suite

The screenshot shows the IBM Cognos Financial Statement Reporting software interface. The main window displays a report design tool with a Microsoft Excel spreadsheet view. The spreadsheet contains financial data for December 31, 2011, comparing 2011-12-31 and 2010-12-31 figures. The data is presented in a table format with columns for descriptions, 2011-12-31 values, and 2010-12-31 values. The table includes various income statement items such as revenue, costs, and net profit, with some rows highlighted in yellow and others in light blue.

Noty	2011-12-31	2010-12-31
Przychody netto ze sprzedaży	7,000,000	0
Koszt własny sprzedaży	-4,978,981	0
Zysk (strata) brutto ze sprzedaży	2,021,019	0
Koszty sprzedaży	-100,000	0
Koszty ogólnego zarządu	-878,025	0
Zysk (strata) ze sprzedaży	1,042,994	0
Pozostałe przychody operacyjne	100,000	0
Pozostałe koszty operacyjne	-175,000	0
Zysk (strata) z działalności operacyjnej	967,994	0
Przychody finansowe	465,000	0
Koszty finansowe	-822,006	0
Zysk (strata) na sprzedaży udziałów jednostek podporządkowanych	0	0
Odpis wartości firmy	0	0
Zysk (strata) brutto z działalności kontynuowanej	610,988	0
Podatek dochodowy	-200,000	0
Zysk (strata) netto z działalności kontynuowanej	410,988	0
Zysk (strata) netto z działalności zaniechanej	0	0
Zysk (strata) netto	410,988	0
Zysk (strata) netto - jednostka dominująca	410,988	0
Zysk (strata) netto - udziały niekontrolujące	0	0



„OSTATNIA MILA” A ZAAWANSOWANE TECHNOLOGIE INFORMATYCZNE

BDO Reporting Suite

The screenshot displays the IBM Cognos Financial Statement Reporting interface, which has generated an Excel spreadsheet. The spreadsheet shows the consolidated financial statements for GK NONAME PL S.A. for the year 2011, ending on December 31st. The data is presented in a multi-column format, with columns for the reporting period (Noty), 2011-12-31, and 2010-12-31. The rows list various financial items, including revenues, costs, and profits, with corresponding values for each period. The software interface includes a menu bar, a toolbar, and a status bar at the bottom.

Noty	2011-12-31	2010-12-31	Prefix	Variable
Przychody netto ze sprzedaży	7,000,000	0	##D	GK_V_CY_REVENUE
Koszt własny sprzedaży	-4,978,981	0	##D	GK_V_CY_COGS
Zysk (strata) brutto ze sprzedaży	2,021,019	0	##S	GK_V_CY_GROSS_PROFIT_SALE
Koszty sprzedaży	-100,000	0	##D	GK_V_CY_SALE_COST
Koszty ogólnego zarządu	-878,025	0	##D	GK_V_CY_ADMIN_COST
Zysk (strata) ze sprzedaży	1,042,994	0	##S	GK_V_CY_PROFIT_SALE
Pozostałe przychody operacyjne	100,000	0	##D	GK_V_CY_OTHER_OPER_REVE
Pozostałe koszty operacyjne	-175,000	0	##D	GK_V_CY_OTHER_OPER_EXPENSE
Zysk (strata) z działalności operacyjnej	967,994	0	##S	GK_V_CY_OPER_PROFIT
Przychody finansowe	465,000	0	##D	GK_V_CY_FINANCIAL_REVENUE
Koszty finansowe	-822,006	0	##D	GK_V_CY_FINANCIAL_COSTS
Zysk (strata) na sprzedaży udziałów jednostek podporządkowanych	0	0	##D	GK_V_CY_PROFIT_SHARE_RP
Odpis wartości firmy	0	0	##D	GK_V_CY_GOODWILL_WRITE_OFF
Zysk (strata) brutto z działalności kontynuowanej	610,988	0	##S	GK_V_CY_GROSS_PROFIT
Podatek dochodowy	-200,000	0	##D	GK_V_CY_CORPORATE_TAX
Zysk (strata) netto z działalności kontynuowanej	410,988	0	##S	GK_V_CY_PROFIT_CONT_OPERATIONS
Zysk (strata) netto z działalności zaniecanej	0	0	##D	GK_V_CY_PROFIT_DISC_OPERATIONS
Zysk (strata) netto	410,988	0	##S	GK_V_CY_NET_PROFIT
Zysk (strata) netto - jednostka dominująca	410,988	0	##S	GK_V_CY_NET_PROFIT_DOMINANT_ENTITY

„OSTATNIA MILA” A ZAAWANSOWANE TECHNOLOGIE INFORMATYCZNE

BDO Reporting Suite

The screenshot displays the IBM Cognos Financial Statement Reporting interface. The top window shows the 'Report Design' for 'GK - Grupa Kapitałowa - konsolidacja'. The 'Object Name' is 'GK - Przychody netto ze sprzedaży'. The 'Object Type' is 'MS-Excel'. The 'Current Status' is 'Reconciled'. The 'Assigned User' is 'Administrator'. The 'Document Type' is 'Report'. The 'Break Type' is 'Blank Rows'. The 'Object Due Date' is set to a default value. The 'Sort Sequence' is '80'. The 'Object Sharing' option is unchecked. The 'Tagging for Desktop Publishing' section shows various icons for document management. The 'Customized group' is 'GK - Grupa Kapitałowa - konsolidacja'.

The bottom window shows a preview of the report in Microsoft Excel. The spreadsheet contains financial data for the period 'za okres od 1 stycznia 2011 do 31 grudnia 2011'. The data is presented in a table with columns for years and rows for different categories of income. The total income is 7,000,000 PLN.

	2011
Przychody ze sprzedaży produktów, w tym:	1,000,000
- sprzedaż wyrobów	1,000,000
- sprzedaż usług	0
- pozostałe	0
Przychody ze sprzedaży towarów i materiałów, w tym:	6,000,000
- sprzedaż towarów	6,000,000
- sprzedaż materiałów	0
- pozostałe	0
Razem, w tym	7,000,000
- od jednostek powiązanych	0

„OSTATNIA MILA” A ZAAWANSOWANE TECHNOLOGIE INFORMATYCZNE

BDO Reporting Suite

814993e94454492fab4eb79ff4084654 [Repaired] - Microsoft Excel (Trial)

File Home Insert Page Layout Formulas Data Review View

From Access From Web From Text From Other Sources Existing Connections Refresh All Properties Connections Sort Filter Clear Reapply Text to Columns Remove Duplicates Data Validation Consolidate What-If Analysis Group Ungroup Subtotal Show Detail Hide Detail

E10 =JD_NetRevSales!E5+JX_NetRevSales!E5+KOR_001_NetRevSales!B5

	A	B	C	D	E	AD	AE	AF	AG	AH	AI	AJ	AK	AL	AM	AN	AO
1																	
2																	
3																	
4																	
5																	
6																	
7																	
8																	
9																	
10																	
11																	
12																	
13																	
14																	
15																	
16																	
17																	
18																	
19																	
20																	
21																	
22																	
23																	
24																	

Ready | Display Database GK_SPOLKI JD_NetRevSales JX_NetRevSales KOR_001_NetRevSales | 100%

2: 31/12/2011 IFRS Consolidated Financial Statements Administrator

„OSTATNIA MILA” A ZAAWANSOWANE TECHNOLOGIE INFORMATYCZNE

BDO Reporting Suite

The screenshot displays the IBM Cognos Financial Statement Reporting software interface. The main window shows a report design for 'GK - Grupa Kapitałowa - konsolidacja'. The interface includes a navigation pane on the left with a tree view of report sections, a central design area with various toolbars and property panels, and a preview window at the bottom showing an Excel spreadsheet.

The Excel spreadsheet displays financial data for 'Przychody netto ze sprzedaży' (Net Sales Revenue) for the period from January 1, 2011, to December 31, 2011. The data is presented in a table format with columns for categories and values in PLN.

Category	Value (PLN)
Przychody netto ze sprzedaży	
Korekta K001: Przychody netto ze sprzedaży za okres od 1 stycznia 2011 do 31 grudnia 2011	
Kwoty w: Złoty (PLN)	
2011	
Przychody ze sprzedaży produktów, w tym:	
- sprzedaż wyrobów	0
- sprzedaż usług	0
- pozostałe	0
Przychody ze sprzedaży towarów i materiałów, w tym:	
- sprzedaż towarów	-2,484,075
- sprzedaż materiałów	0
- pozostałe	0
Razem, w tym	-2,484,075
- od jednostek powiązanych	-2,484,075

„OSTATNIA MILA” A ZAAWANSOWANE TECHNOLOGIE INFORMATYCZNE

BDO Reporting Suite

00f490dd77b2488bb74dbe2713e58b55 [Repaired] - Microsoft Excel (Trial)

	A	B	C	D	E	AC	AD	AE	AF	AG	AH	AI	AJ	AK	AL	AM	AN
3				Przychody netto ze sprzedaży													
4				Korekta K001: Przychody netto ze sprzedaży													
6				za okres od 1 stycznia 2011 do 31 grudnia 2011													
7				Kwoty w: złoty (PLN)													
8					2011												
9				<i>Przychody ze sprzedaży produktów, w tym:</i>	0												
10				- sprzedaż wyrobów	0												
11				- sprzedaż usług	0												
12				- pozostałe	0												
13				<i>Przychody ze sprzedaży towarów i materiałów, w tym:</i>	-2,484,075												
14				- sprzedaż towarów	-2,484,075												
15				- sprzedaż materiałów	0												
16				- pozostałe	0												
17				Razem, w tym	-2,484,075												
18				- od jednostek powiązanych	-2,484,075												

Ready | 2: 31/12/2011 | IFRS Consolidated Financial Statements | Administrator

„OSTATNIA MILA” A ZAAWANSOWANE TECHNOLOGIE INFORMATYCZNE

BDO Reporting Suite

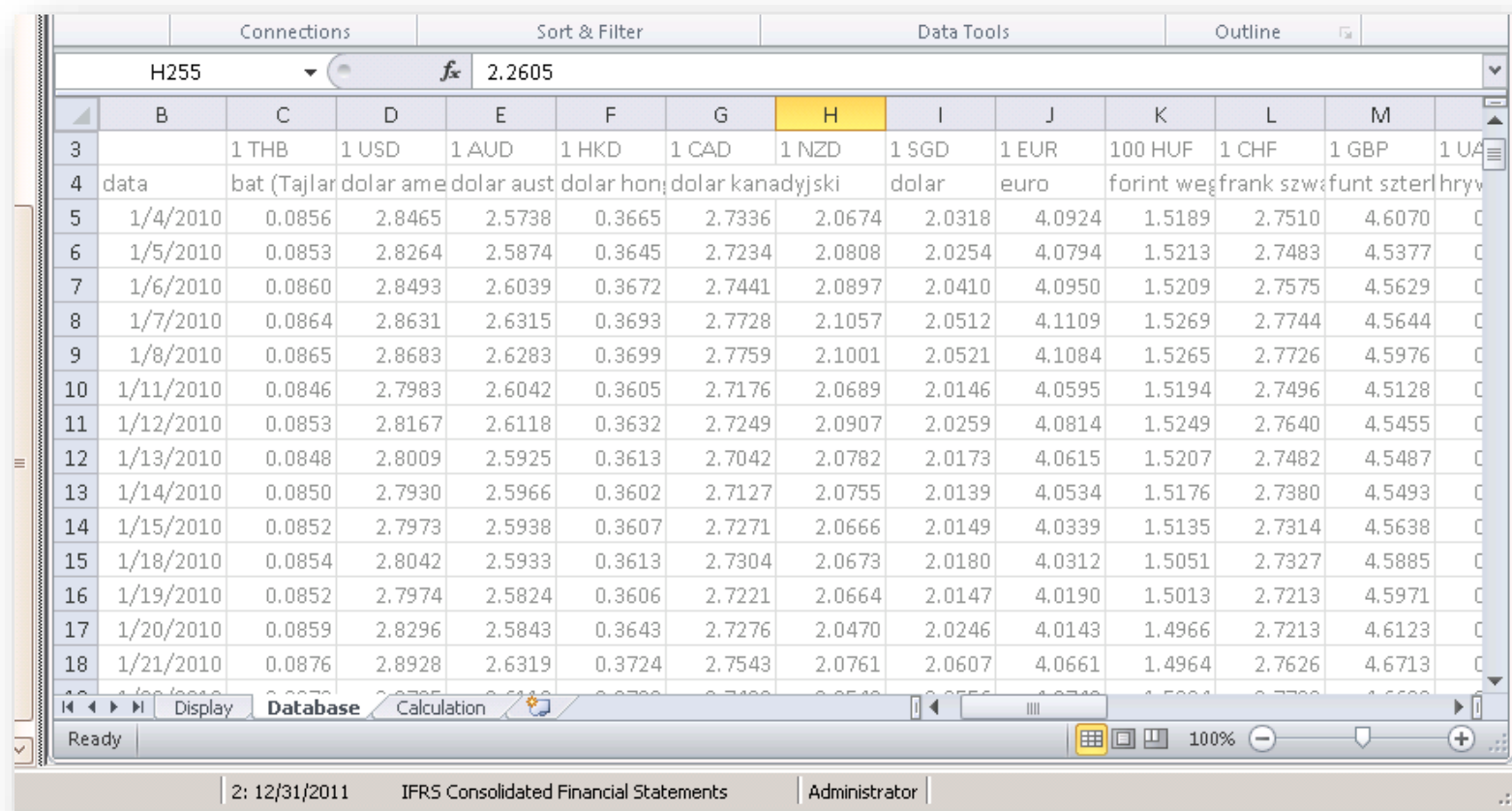
The screenshot displays the IBM Cognos Financial Statement Reporting - [Report Design - Show All Groups] window. The interface is divided into several sections:

- Left Panel:** A tree view showing various report objects, including "Nota - Należności z tytułu bez...", "Nota - Pozostałe należności kr...", "Nota - Pozostałe krótkotermin...", "Nota - Środki pieniężne i ich ek...", "Nota - Pozostałe aktywa niefi...", "Nota - Aktywa trwale dostępne...", "Nota - Kapitały własne / Equity", "Nota - Rezerwa na odroczone...", "Nota - Długoterm. rezerwy na...", "Nota - Długoterminowe pozos...", "Nota - Długoterminowe kredyt...", "Nota - Długoterm. zobowiąza...", "Nota - Długoterm. pozostałe z...", "Nota - Długoterminowe pozos...", "Nota - Długoterminowe rozlic...", "Nota - Krótkoterm. rezerwy n...", "Nota - Krótkoterminowe pozos...", "Nota - Krótkoterminowe kredy...", "Nota - Krótkoterm. zobowiąza...", "Nota - Krótkoterm. pozostałe...", "Nota - Zobowiązania handlow...", "Nota - Zobowiązania z tytułu...", "Nota - Zaliczki otrzymane na d...", "Nota - Pozostałe zobowiązani...", "Nota - Krótkoterminowe rozlic...", "Nota - Zobowiązania dot. akty...", "Nota - Rachunek przepływów...", "Nota - Aktywa i zobowiązania...", "Nota - Nabycie jedn. zależn. i...", "Nota - Transakcje z jednostka...", "Nota - Instrumenty finansowe...", "Nota - Leasing operacyjny / O...", "Nota - Płatności w formie akcji...", "Nota - Świadczenia pracownic...", "Nota - Zdarzenia następujące...", "Nota - Zagrożenia kontynuacji...", "Zmienne / Variables", "Zmienne okresów", "Zmienne spółek grupy", "Zmienne kursów walut - PY", "Zmienne kursów walut - CY", "Zmienne not", and "Compliance Checklist".
- Top Right Panel:** Configuration options for the report object. Object Name: "Zmienne kursów walut - PY". Object Type: "MS-Excel". Sort Sequence: "30". Assigned User: "Administrator". Document Type: "Normal". Print Option: "Not Printable". Object Due Date: "Blank Rows". Current Status: "In Progress". Break Type: "Blank Rows". # Blank Rows: "1". Workflow Due: (empty).
- Bottom Panel:** A Microsoft Excel spreadsheet showing a table of exchange rates. The table has columns for currency codes (B, C, D, E, F, G, H, I, J, K, L, M) and rows for dates from 1/4/2010 to 1/21/2010. The current value in cell H255 is 2.2605.



„OSTATNIA MILA” A ZAAWANSOWANE TECHNOLOGIE INFORMATYCZNE

BDO Reporting Suite

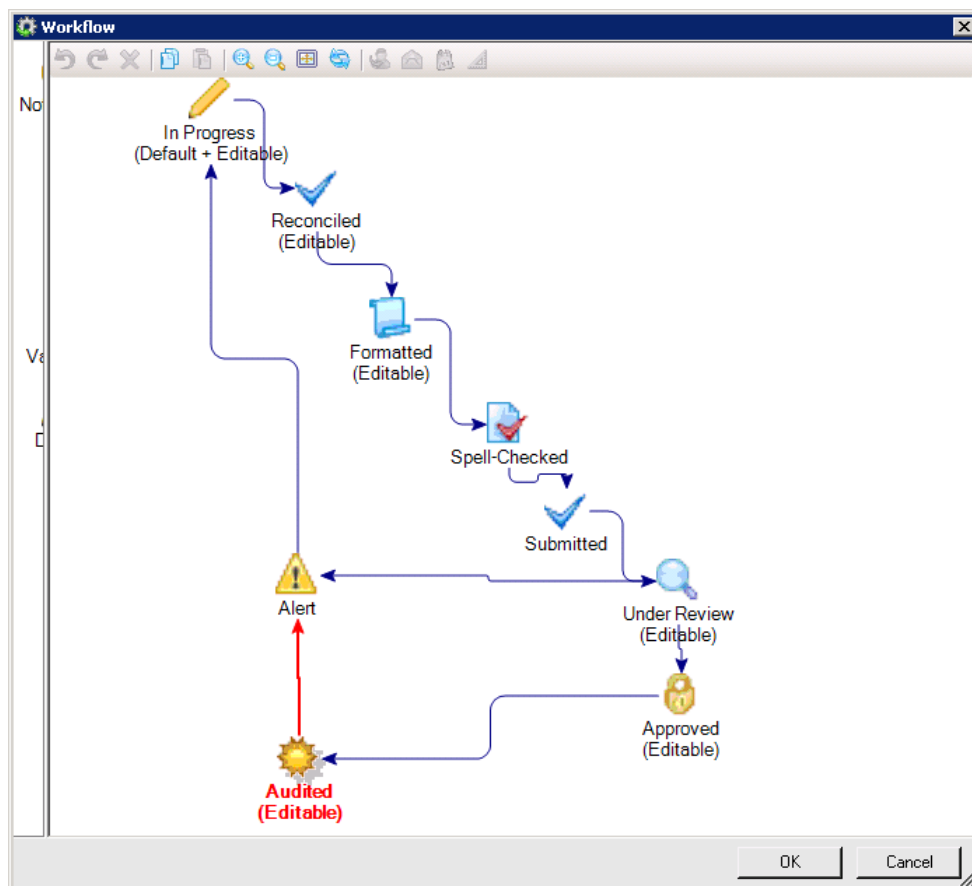


The screenshot displays the BDO Reporting Suite interface. At the top, there are tabs for 'Connections', 'Sort & Filter', 'Data Tools', and 'Outline'. Below these, a formula bar shows 'H255' and a value of '2.2605'. The main area is a data table with columns labeled B through M. The data includes dates from 1/4/2010 to 1/21/2010 and various currency exchange rates. The table is currently displaying data for '1 THB', '1 USD', '1 AUD', '1 HKD', '1 CAD', '1 NZD', '1 SGD', '1 EUR', '100 HUF', '1 CHF', '1 GBP', and '1 UA'. The status bar at the bottom indicates 'Ready' and '2: 12/31/2011 IFRS Consolidated Financial Statements Administrator'.

	B	C	D	E	F	G	H	I	J	K	L	M	
3		1 THB	1 USD	1 AUD	1 HKD	1 CAD	1 NZD	1 SGD	1 EUR	100 HUF	1 CHF	1 GBP	1 UA
4	data	bat (Tajlar	dolar ame	dolar aust	dolar hon	dolar kanadyjski	dolar	euro	forint weg	frank szwa	funt szterl	hryv	
5	1/4/2010	0.0856	2.8465	2.5738	0.3665	2.7336	2.0674	2.0318	4.0924	1.5189	2.7510	4.6070	0
6	1/5/2010	0.0853	2.8264	2.5874	0.3645	2.7234	2.0808	2.0254	4.0794	1.5213	2.7483	4.5377	0
7	1/6/2010	0.0860	2.8493	2.6039	0.3672	2.7441	2.0897	2.0410	4.0950	1.5209	2.7575	4.5629	0
8	1/7/2010	0.0864	2.8631	2.6315	0.3693	2.7728	2.1057	2.0512	4.1109	1.5269	2.7744	4.5644	0
9	1/8/2010	0.0865	2.8683	2.6283	0.3699	2.7759	2.1001	2.0521	4.1084	1.5265	2.7726	4.5976	0
10	1/11/2010	0.0846	2.7983	2.6042	0.3605	2.7176	2.0689	2.0146	4.0595	1.5194	2.7496	4.5128	0
11	1/12/2010	0.0853	2.8167	2.6118	0.3632	2.7249	2.0907	2.0259	4.0814	1.5249	2.7640	4.5455	0
12	1/13/2010	0.0848	2.8009	2.5925	0.3613	2.7042	2.0782	2.0173	4.0615	1.5207	2.7482	4.5487	0
13	1/14/2010	0.0850	2.7930	2.5966	0.3602	2.7127	2.0755	2.0139	4.0534	1.5176	2.7380	4.5493	0
14	1/15/2010	0.0852	2.7973	2.5938	0.3607	2.7271	2.0666	2.0149	4.0339	1.5135	2.7314	4.5638	0
15	1/18/2010	0.0854	2.8042	2.5933	0.3613	2.7304	2.0673	2.0180	4.0312	1.5051	2.7327	4.5885	0
16	1/19/2010	0.0852	2.7974	2.5824	0.3606	2.7221	2.0664	2.0147	4.0190	1.5013	2.7213	4.5971	0
17	1/20/2010	0.0859	2.8296	2.5843	0.3643	2.7276	2.0470	2.0246	4.0143	1.4966	2.7213	4.6123	0
18	1/21/2010	0.0876	2.8928	2.6319	0.3724	2.7543	2.0761	2.0607	4.0661	1.4964	2.7626	4.6713	0

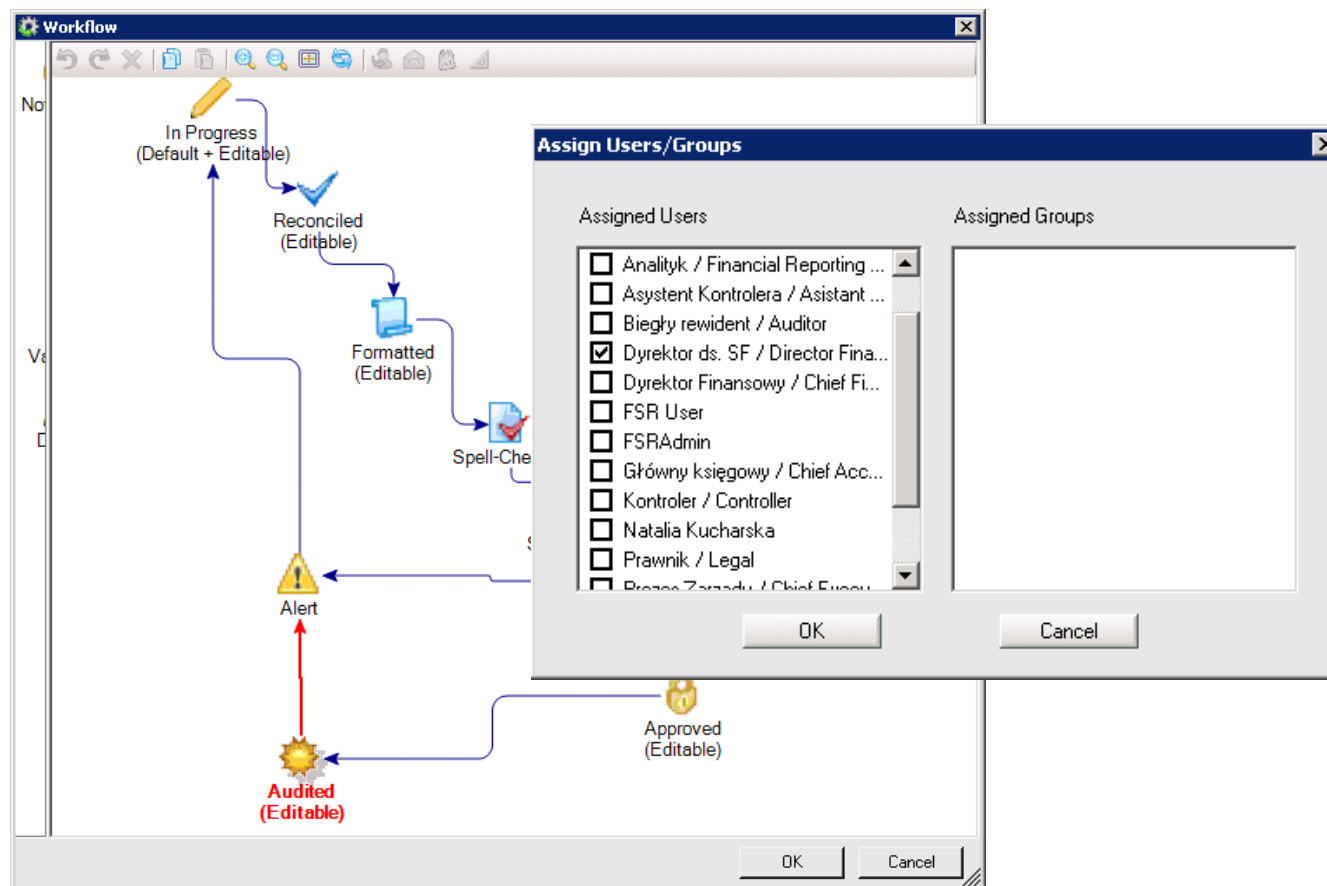
„OSTATNIA MILA” A ZAAWANSOWANE TECHNOLOGIE INFORMATYCZNE

BDO Reporting Suite



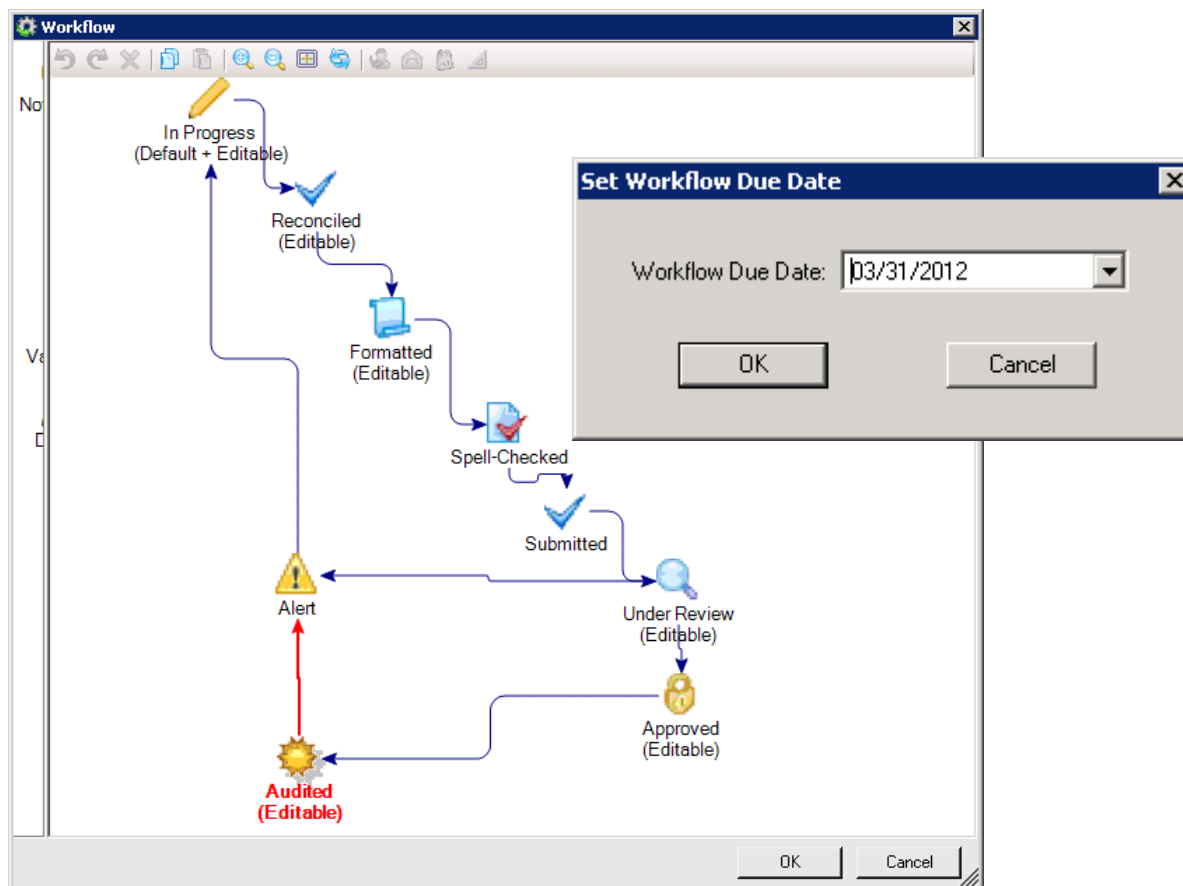
„OSTATNIA MILA” A ZAAWANSOWANE TECHNOLOGIE INFORMATYCZNE

BDO Reporting Suite



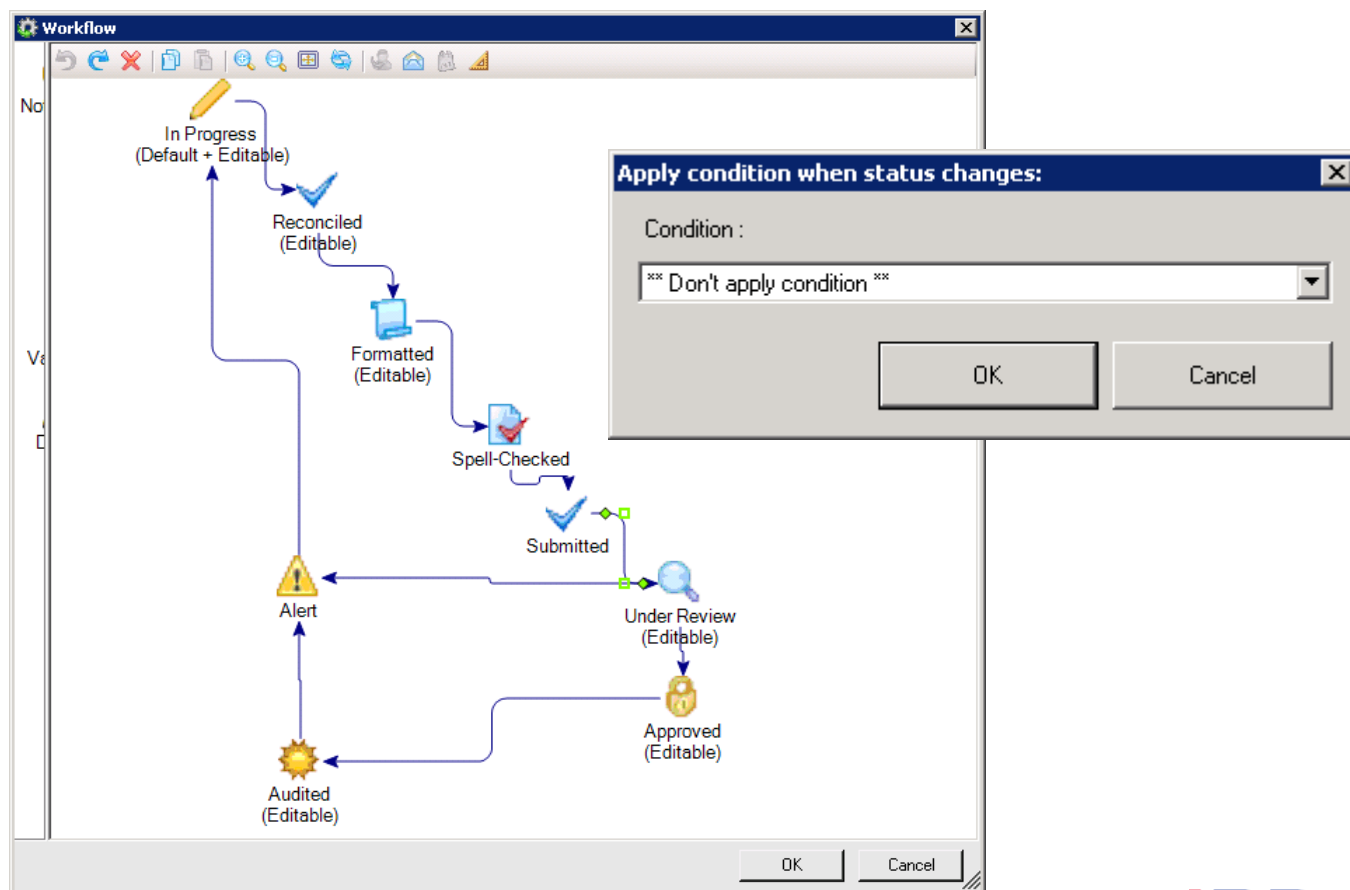
„OSTATNIA MILA” A ZAAWANSOWANE TECHNOLOGIE INFORMATYCZNE

BDO Reporting Suite



„OSTATNIA MILA” A ZAAWANSOWANE TECHNOLOGIE INFORMATYCZNE

BDO Reporting Suite



„OSTATNIA MILA” A ZAAWANSOWANE TECHNOLOGIE INFORMATYCZNE

Przykład: BDO Reporting Suite

IBM® Cognos® Financial Statement Reporting - [Reference Variables]

File Forms Tools Administration Window Help

Refresh Copy To Word Copy To Excel Export To Excel Close

Drag a column header here to group by that column

Section Name	Object Name	Variable Type	Variable Name	Comments	Column Number	Row
Nota - Przychody finansowe / Financial revenues	GK - Przychody finansowe	###	GK_V_CY_FINANCIAL_REVENUE	Skonsolidowane CY Przychody finansowe		9
Nota - Przychody netto ze sprzedaży / Net revenues from sales	JD - Przychody netto ze sprzedaży	###	JD_NetRevSales			11
Nota - Przychody netto ze sprzedaży / Net revenues from sales	JX - Przychody netto ze sprzedaży	###	JX_NetRevSales			11
Nota - Przychody netto ze sprzedaży / Net revenues from sales	GK - Przychody netto ze sprzedaży	###	GK_V_CY_REVENUE	CY Skonsolidowane Przychody netto ze sprz...		9
Nota - Przychody netto ze sprzedaży / Net revenues from sales	GK - KOR_001 - Przychody netto ze sprzedaży	###	KOR_001_NetRevSales	Przychody netto ze sprzedaży		9
Nota - Rzeczowe aktywa trwałe / Tangible fixed assets	JD - RAT - grupy rodzajowe	###	JD_TanFixAssByNature			11
Nota - Rzeczowe aktywa trwałe / Tangible fixed assets	JD - RAT - zmiany	###	JD_TanFixAssChanges			23
Nota - Rzeczowe aktywa trwałe / Tangible fixed assets	JD - RAT - wycena na dzień połączenia	###	JD_TanFixAssValMrgDay			23
Nota - Rzeczowe aktywa trwałe / Tangible fixed assets	JD - RAT - struktura własnościowa	###	JD_TanFixAssOwnStr			11
Nota - Sprawozdawczość segmentów działalności / Operating segments	JD - Sprawozdawczość segmentów działalności	###	JD_SegInfo			19
Nota - Sprawozdawczość segmentów działalności / Operating segments	JX - Sprawozdawczość segmentów działalności	###	JX_SegInfo			19
Nota - Sprawozdawczość segmentów działalności / Operating segments	GK - KOR_001 - Sprawozdawczość segmentów działalności	###	KOR_001_SegInfo	Informacje dotyczące segmentów działalnoś...		13
Nota - Wartości firmy / Goodwill	JD - Wartości firmy	###	JD_GoodwillCalc			11
Nota - Wartości niematerialne i prawne / Intangible assets	JD - WNP - grupy rodzajowe	###	JD_IntAssByNature			11
Nota - Wartości niematerialne i prawne / Intangible assets	JD - WNP - zmiany	###	JD_IntAssChanges			17
Nota - Wartości niematerialne i prawne / Intangible assets	JD - WNP - wycena na dzień połączenia	###	JD_IntAssValMrgDay			17
Nota - Wartości niematerialne i prawne / Intangible assets	JD - WNP - struktura własnościowa	###	JD_IntAssOwnStr			11
Nota - Wynik na sprzedaży udziałów jedn.podporz. / Profit (loss) - sale of share - related parties	JD - Wynik na sprzedaży udziałów jedn.podporz.	###	JD_PandLShareSaleRP			11
Nota - Wynik na sprzedaży udziałów jedn.podporz. / Profit (loss) - sale of share - related parties	JX - Wynik na sprzedaży udziałów jedn.podporz.	###	JX_PandLShareSaleRP			11
Nota - Wynik na sprzedaży udziałów jedn.podporz. / Profit (loss) - sale of share - related parties	GK - Wynik na sprzedaży udziałów jedn.podporz.	###	GK_V_CY_PROFIT_SHARE_RP	Skonsolidowany CY Wynik na sprzedaży udi...		9
Nota - Zapasy / Inventory	JD - Zapasy - rodzaje	###	JD_InventByNature			11
Nota - Zapasy / Inventory	JD - Zapasy - zaliczki na dostawy - rodzaje	###	JD_InventRcvdAdvByNature			11
Nota - Zapasy / Inventory	JD - Zapasy - zaliczki na dostawy - struktura walutowa	###	JD_InventRcvdAdvCurrencyStr			11
Nota - Zapasy / Inventory	JD - Zapasy - zmiana stanu odpisów aktualizujących	###	JD_InventWOffChanges			11
Nota - Zysk (strata) przypadający na jedną akcję / Earnings per share	GK - Zysk (strata) przypadający na jedną akcję	###	GK_V_CY_AVG_SHARES_QUANTITY	Skonsolidowana CY Średnia ważona liczba w...		9
Sprawozdanie z całkowitych dochodów / Statement of comprehensive income	JD - Sprawozdanie z całkowitych dochodów	###	JD_V_CY_ADMIN_COST	CY Koszty ogólnego zarządu		12
Sprawozdanie z całkowitych dochodów / Statement of comprehensive income	JD - Sprawozdanie z całkowitych dochodów	###	JD_V_CY_AVG_DILUTED_SHARES_QUANTITY	CY Średnia ważona rozwodniona ilość akcji (...)		12
Sprawozdanie z całkowitych dochodów / Statement of comprehensive income	JD - Sprawozdanie z całkowitych dochodów	###	JD_V_CY_AVG_SHARES_QUANTITY	CY Średnia ważona ilość akcji (w sztukach)		12
Sprawozdanie z całkowitych dochodów / Statement of comprehensive income	JD - Sprawozdanie z całkowitych dochodów	###	JD_V_CY_COGS	CY Koszt własny sprzedaży		12
Sprawozdanie z całkowitych dochodów / Statement of comprehensive income	JD - Sprawozdanie z całkowitych dochodów	###	JD_V_CY_COMPREH_INCOME	CY Całkowity dochód w okresie sprawozdaw...		12
Sprawozdanie z całkowitych dochodów / Statement of comprehensive income	JD - Sprawozdanie z całkowitych dochodów	###	JD_V_CY_COMPREH_INCOME_DOMINANT...	CY Całkowity dochód - jednostka dominująca		12
Sprawozdanie z całkowitych dochodów / Statement of comprehensive income	JD - Sprawozdanie z całkowitych dochodów	###	JD_V_CY_COMPREH_INCOME_INCTRL_IN...	CY Całkowity dochód - udziały niekontrolujące		12

[X] [Object Name] Not Like '%Naglowek%' And [Variable Type] = '#S'

2: NONAME PL S.A. | 2: 12/31/2011 | IFRS Consolidated Financial Statements | Administrator

„OSTATNIA MILA” A ZAAWANSOWANE TECHNOLOGIE INFORMATYCZNE

Przykład: BDO Reporting Suite

###S	JD_IntAssbyNature		11
###S	JD_IntAssChanges		17
###S	JD_IntAssValMrgrDay		17
###S	JD_IntAssOwnStr		11
###S	JD_PandLShareSaleRP		11
###S	JX_PandLShareSaleRP		11
###S	GK_V_CY_PROFIT_SHARE_RP	Skonsolidowany CY Wynik na sprzedaży udzi...	9
###S	JD_InventByNature		11
###S	JD_InventRcvdAdvByNature		11
###S	JD_InventRcvdAdvCurrencyStr		11
###S	JD_InventWrOffChanges		11
###S	GK_V_CY_AVG_SHARES_QUANTITY	Skonsolidowana CY Średnia ważona liczba w...	9
###S	JD_V_CY_ADMIN_COST	CY Koszty ogólnego zarządu	12
###S	JD_V_CY_AVG_DILUTED_SHARES_QUANTITY	CY Średnia ważona rozwodniona ilość akcji (...)	12
###S	JD_V_CY_AVG_SHARES_QUANTITY	CY Średnia ważona ilość akcji (w sztukach)	12
###S	JD_V_CY_COGS	CY Koszt własny sprzedaży	12
###S	JD_V_CY_COMPREH_INCOME	CY Całkowity dochód w okresie sprawozdaw...	12
###S	JD_V_CY_COMPREH_INCOME_DOMINANT...	CY Całkowity dochód - jednostka dominująca	12
###S	JD_V_CY_COMPREH_INCOME_UNCTRL_IN...	CY Całkowity dochód - udziały niekontrolujące	12

Edit Filter

>



„OSTATNIA MILA” A ZAAWANSOWANE TECHNOLOGIE INFORMATYCZNE

BDO Reporting Suite

The screenshot displays the IBM Cognos Financial Statement Reporting software interface. The top window, titled "Report Design - GK - Grupa Kapitałowa - konsolidacja", shows various configuration options for the report, including Object Name, Type, Document Type, and Current Status. Below this, a Microsoft Word document is open, showing a preview of the report content. The document is titled "10c772b2c7d145cc9f59baa24692605c - Microsoft Word (Trial)". The content includes a section header "I Pozycja rynkowa Grupy Kapitałowej" and several paragraphs of text, including a list of main goals and a table of revenue segments.

I Pozycja rynkowa Grupy Kapitałowej

W ##D<CY> Spółka Dominująca i Spółki Grupy Kapitałowej kontynuowały podjęte w latach poprzednich prace związane z dywersyfikacją prowadzonej działalności. Spółka Dominująca i Grupa Kapitałowa utrzymała wiodącą pozycję w różnych dziedzinach prowadzonej działalności o czym świadcza liczne nowe kontrakty.

Głównymi celami Grupy Kapitałowej są:

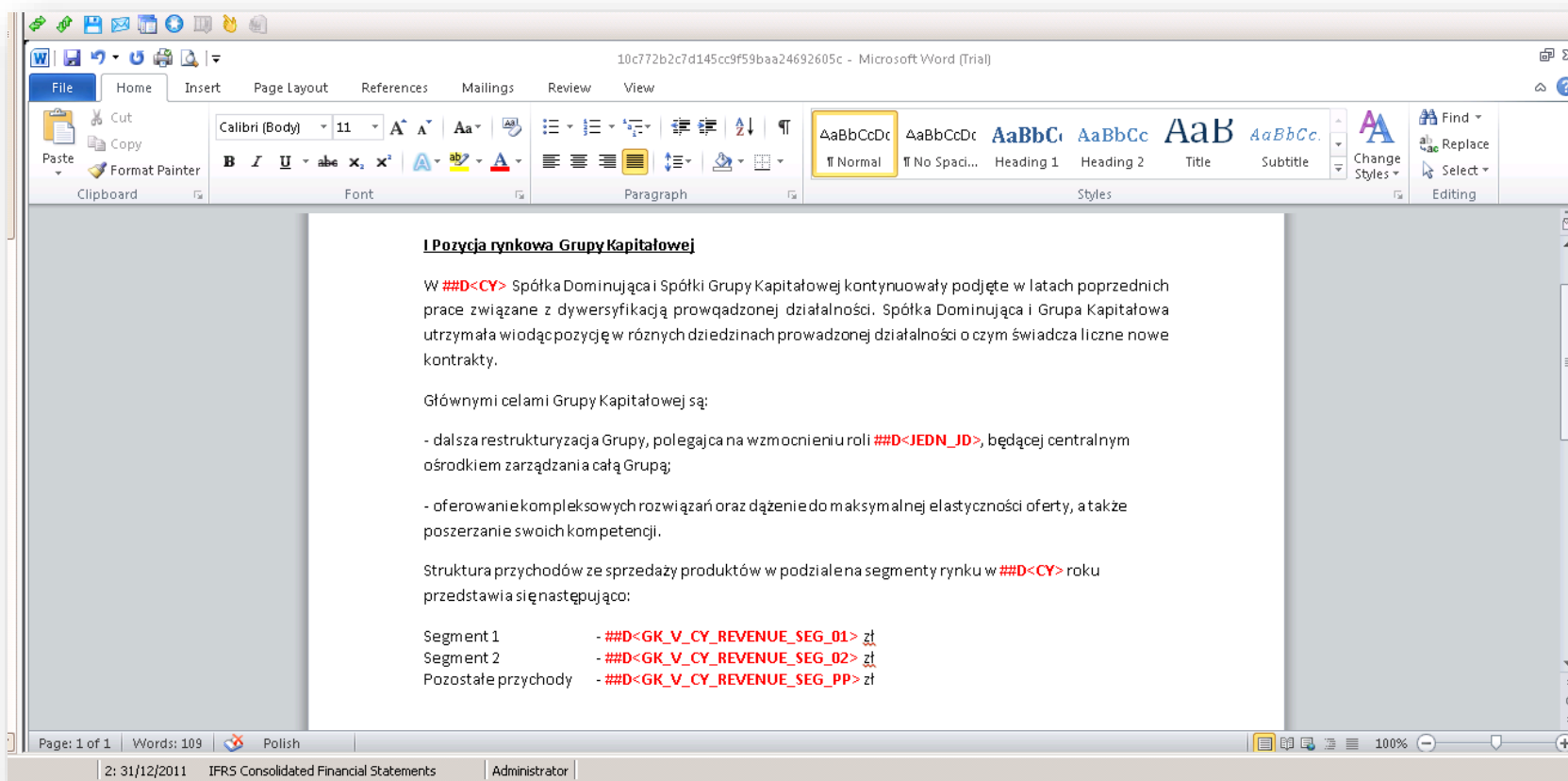
- dalsza restrukturyzacja Grupy, polegająca na wzmocnieniu roli ##D<JEDN_ID>, będącej centralnym ośrodkiem zarządzania całą Grupą;
- oferowanie kompleksowych rozwiązań oraz dążenie do maksymalnej elastyczności oferty, a także poszerzenie swoich kompetencji.

Struktura przychodów ze sprzedaży produktów w podziałem na segmenty rynku w ##D<CY> roku przedstawia się następująco:

Segment 1	- ##D<GK_V_CY_REVENUE_SEG_01> zł
Segment 2	- ##D<GK_V_CY_REVENUE_SEG_02> zł
Pozostałe przychody	- ##D<GK_V_CY_REVENUE_SEG_PP> zł

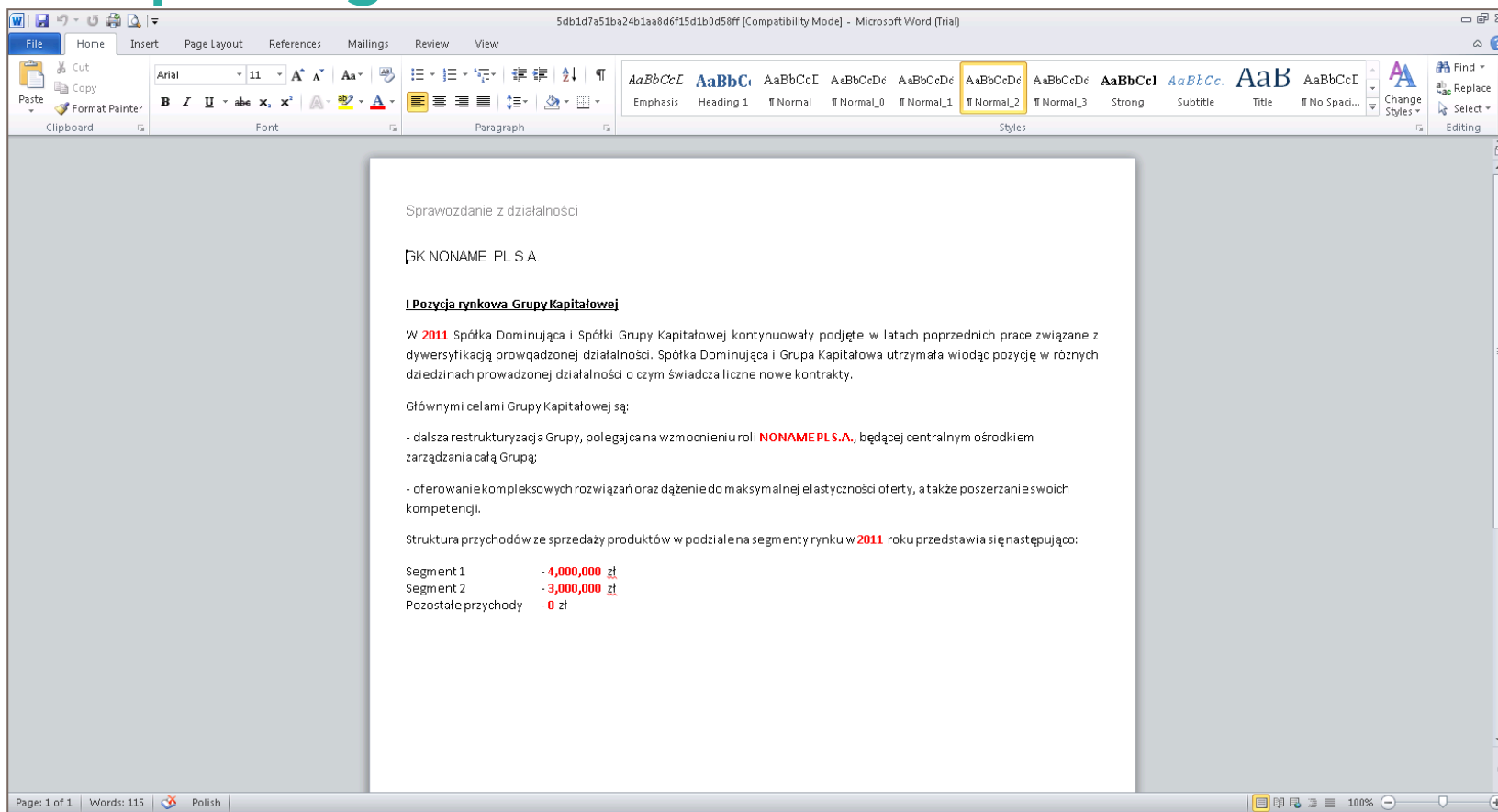
„OSTATNIA MILA” A ZAAWANSOWANE TECHNOLOGIE INFORMATYCZNE

BDO Reporting Suite



„OSTATNIA MILA” A ZAAWANSOWANE TECHNOLOGIE INFORMATYCZNE

BDO Reporting Suite



Sprawozdanie z działalności

SPK NONAME PL S.A.

I Pozycja rynkowa Grupy Kapitałowej

W 2011 Spółka Dominująca i Spółki Grupy Kapitałowej kontynuowały podjęte w latach poprzednich prace związane z dywersyfikacją prowadzonej działalności. Spółka Dominująca i Grupa Kapitałowa utrzymała wiodącą pozycję w różnych dziedzinach prowadzonej działalności o czym świadcza liczne nowe kontrakty.

Głównymi celami Grupy Kapitałowej są:

- dalsza restrukturyzacja Grupy, polegająca na wzmocnieniu roli **NONAME PL S.A.**, będącej centralnym ośrodkiem zarządzania całą Grupą;
- oferowanie kompleksowych rozwiązań oraz dążenie do maksymalnej elastyczności oferty, a także poszerzanie swoich kompetencji.

Struktura przychodów ze sprzedaży produktów w podziałem na segmenty rynku w 2011 roku przedstawia się następująco:

Segment 1	- 4,000,000 zł
Segment 2	- 3,000,000 zł
Pozostałe przychody	- 0 zł

„OSTATNIA MILA” A ZAAWANSOWANE TECHNOLOGIE INFORMATYCZNE

BDO Reporting Suite

Sprawozdanie z działalności

GK NONAME PL S.A.

I Pozycja rynkowa Grupy Kapitałowej

W 2011 Spółka Dominująca i Spółki Grupy Kapitałowej kontynuowały podjęte w latach poprzednich prace związane z dywersyfikacją prowadzonej działalności. Spółka Dominująca i Grupa Kapitałowa utrzymała wiodącą pozycję w różnych dziedzinach prowadzonej działalności o czym świadcza liczne nowe kontrakty.

Głównymi celami Grupy Kapitałowej są:

- dalsza restrukturyzacja Grupy, polegająca na wzmocnieniu roli **NONAME PL S.A.**, będącej centralnym ośrodkiem zarządzania całą Grupą;
- oferowanie kompleksowych rozwiązań oraz dążenie do maksymalnej elastyczności oferty, a także poszerzanie swoich kompetencji.

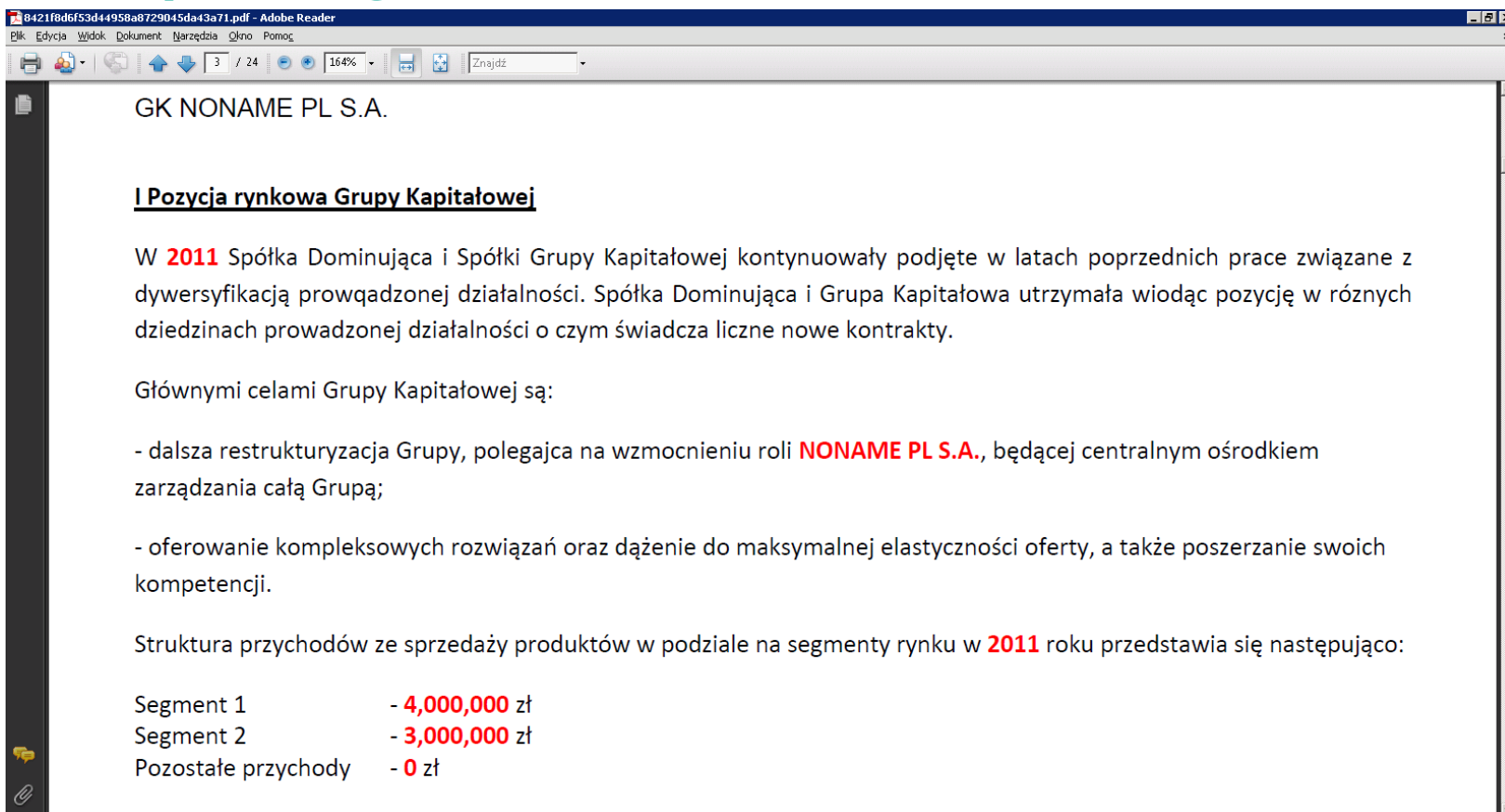
Struktura przychodów ze sprzedaży produktów w podziale na segmenty rynku w 2011 roku przedstawia się następująco:

Segment 1	- 4,000,000 zł
Segment 2	- 3,000,000 zł
Pozostałe przychody	- 0 zł



„OSTATNIA MILA” A ZAAWANSOWANE TECHNOLOGIE INFORMATYCZNE

BDO Reporting Suite



8421f8df53d44958a8729045da43a71.pdf - Adobe Reader

Plik Edycja Widok Dokument Narzędzia Okno Pomoc

3 / 24 164% Znajdź

GK NONAME PL S.A.

I Pozycja rynkowa Grupy Kapitałowej

W **2011** Spółka Dominująca i Spółki Grupy Kapitałowej kontynuowały podjęte w latach poprzednich prace związane z dywersyfikacją prowadzonej działalności. Spółka Dominująca i Grupa Kapitałowa utrzymała wiodącą pozycję w różnych dziedzinach prowadzonej działalności o czym świadczą liczne nowe kontrakty.

Głównymi celami Grupy Kapitałowej są:

- dalsza restrukturyzacja Grupy, polegająca na wzmocnieniu roli **NONAME PL S.A.**, będącej centralnym ośrodkiem zarządzania całą Grupą;
- oferowanie kompleksowych rozwiązań oraz dążenie do maksymalnej elastyczności oferty, a także poszerzanie swoich kompetencji.

Struktura przychodów ze sprzedaży produktów w podziale na segmenty rynku w **2011** roku przedstawia się następująco:

Segment 1	- 4,000,000 zł
Segment 2	- 3,000,000 zł
Pozostałe przychody	- 0 zł

„OSTATNIA MILA” A ZAAWANSOWANE TECHNOLOGIE INFORMATYCZNE

BDO Reporting Suite

The 'Query Variables' dialog box contains a table with the following data:

Variable Name	Value	Scope	Comment	Allow Override	Visible On Rollover
{current_year}	2011	All Queries	CY bieżący rok	False	True
{current_year-1}	2010	All Queries	PY poprzedni rok	False	True
{current_year-2}	2009	All Queries	PY-1 poprzedni rok-1	False	True
{next_year}	2012	All Queries	NY następny rok	False	True

The 'Data Entry' section is configured for the variable {next_year} with the following values:

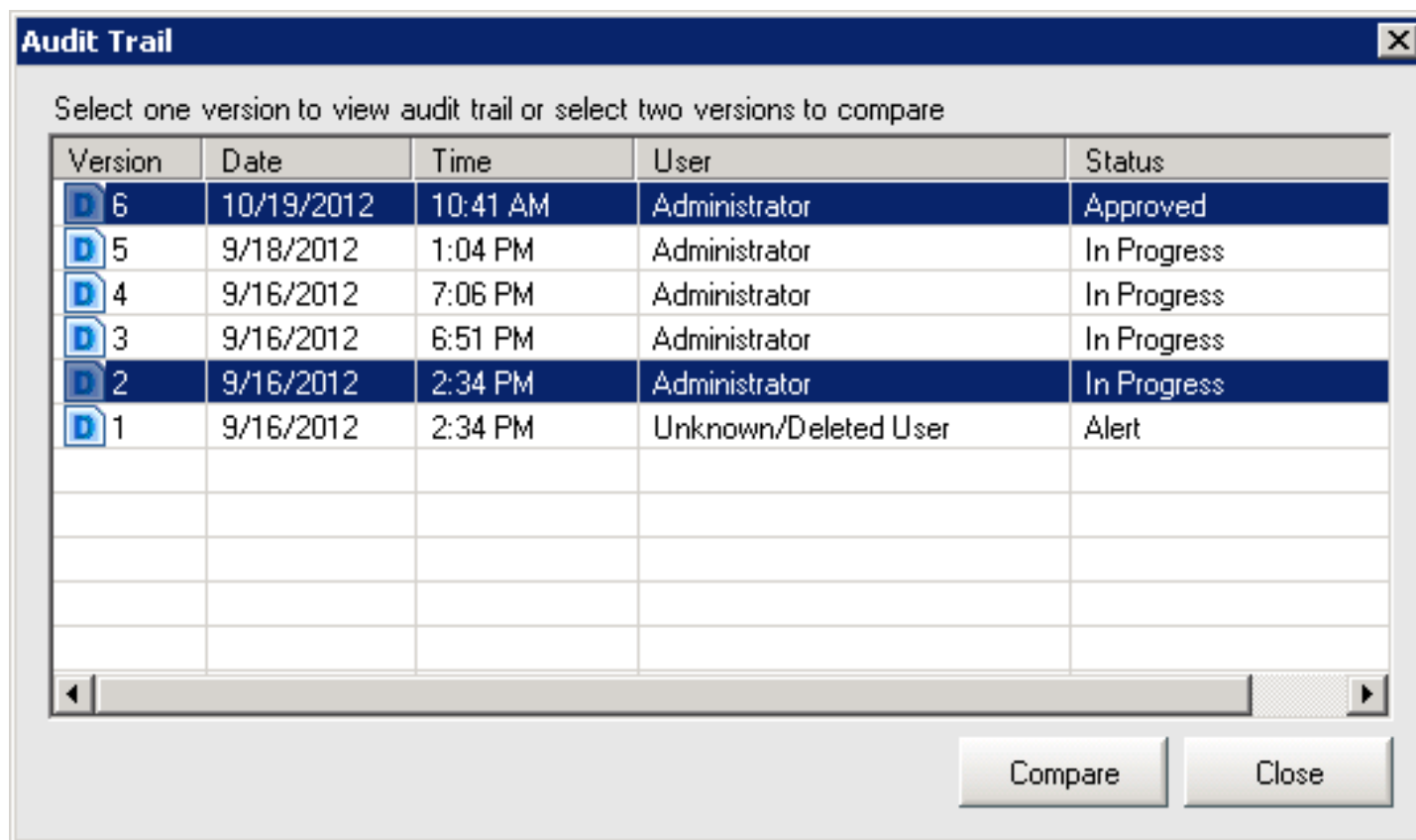
- Variable: {next_year}
- Value: 2012
- Comment: NY następny rok
- Scope: All Queries
- Allow Override:
- Visible On Rollover:

Buttons: Set, Delete, OK, Cancel



„OSTATNIA MILA” A ZAAWANSOWANE TECHNOLOGIE INFORMATYCZNE

BDO Reporting Suite



Select one version to view audit trail or select two versions to compare

Version	Date	Time	User	Status
D 6	10/19/2012	10:41 AM	Administrator	Approved
D 5	9/18/2012	1:04 PM	Administrator	In Progress
D 4	9/16/2012	7:06 PM	Administrator	In Progress
D 3	9/16/2012	6:51 PM	Administrator	In Progress
D 2	9/16/2012	2:34 PM	Administrator	In Progress
D 1	9/16/2012	2:34 PM	Unknown/Deleted User	Alert

Compare Close














„OSTATNIA MILA” A ZAAWANSOWANE TECHNOLOGIE INFORMATYCZNE

BDO Reporting Suite

Audit Trail [X]

Select one version to view audit trail or select two versions to compare

Version	Date	Time	User	Status
 70	10/19/2012	11:54 AM	Adam Kucharski	Reconciled
 69	10/19/2012	10:54 AM	Kontroler / Controller	Reconciled
 68	9/20/2012	2:44 PM	Administrator	In Progress
 67	9/20/2012	10:22 AM	Administrator	In Progress
 66	9/18/2012	3:39 PM	Administrator	In Progress
 65	9/18/2012	3:21 PM	Administrator	In Progress
 64	9/18/2012	3:18 PM	Administrator	In Progress
 63	9/18/2012	3:16 PM	Administrator	In Progress
 62	9/18/2012	3:16 PM	Administrator	In Progress
 61	9/18/2012	3:14 PM	Administrator	In Progress
 60	9/18/2012	9:58 AM	Adam Kucharski	In Progress

Compare Close



„OSTATNIA MILA” A ZAAWANSOWANE TECHNOLOGIE INFORMATYCZNE

BDO Reporting Suite

Section	Object	Rule	Value	Status	Comments
11 Sprawozdanie z sytuacji finansowej / Statement of financial position	JD - Sprawozdanie z sytuacji finansowej - PASYWA	JD_R_CY_ASSETS_vs_LIABILITES	0	Success	CY Check TOTAL ASSETS vs TOTAL LIABILITES
12 Sprawozdanie z sytuacji finansowej / Statement of financial position	JD - Sprawozdanie z sytuacji finansowej - PASYWA	JD_R_PY_ASSETS_vs_LIABILITES	0	Success	PY Check TOTAL ASSETS vs TOTAL LIABILITES
13 Sprawozdanie z sytuacji finansowej / Statement of financial position	JX - Sprawozdanie z sytuacji finansowej - PASYWA	JX_R_CY_ASSETS_vs_LIABILITES	0	Success	CY Check TOTAL ASSETS vs TOTAL LIABILITES
14 Sprawozdanie z sytuacji finansowej / Statement of financial position	JX - Sprawozdanie z sytuacji finansowej - PASYWA	JX_R_PY_ASSETS_vs_LIABILITES	0	Success	PY Check TOTAL ASSETS vs TOTAL LIABILITES
15 Sprawozdanie z sytuacji finansowej / Statement of financial position	GK - Sprawozdanie z sytuacji finansowej - PASYWA	GK_R_CY_ASSETS_vs_LIABILITES	0	Success	CY Check TOTAL ASSETS vs TOTAL LIABILITES
16 Sprawozdanie z sytuacji finansowej / Statement of financial position	GK - Sprawozdanie z sytuacji finansowej - PASYWA	GK_R_PY_ASSETS_vs_LIABILITES	0	Success	PY Check TOTAL ASSETS vs TOTAL LIABILITES
17 Nota - Sprawozdawczość segmentów działalności / Operating segments	JD - Sprawozdawczość segmentów działalności	JD_V_CY_REVENUE_vs_NOTE_01	0	Success	Check P&L position: CY Przychody netto ze sprzedaży
18 Nota - Sprawozdawczość segmentów działalności / Operating segments	JD - Sprawozdawczość segmentów działalności	JD_V_CY_COGS_vs_NOTE_01	0	Success	Check P&L position: CY Koszt własny sprzedaży vs
19 Nota - Sprawozdawczość segmentów działalności / Operating segments	JD - Sprawozdawczość segmentów działalności	JD_V_CY_GROSS_PROFIT_SALE_vs_NOTE_01	0	Success	Check P&L position: CY Zysk (strata) brutto ze sprze
20 Nota - Sprawozdawczość segmentów działalności / Operating segments	JD - Sprawozdawczość segmentów działalności	JD_V_CY_SALE_COST_vs_NOTE_01	0	Success	Check P&L position: CY Koszty sprzedaży vs NOTE
21 Nota - Sprawozdawczość segmentów działalności / Operating segments	JD - Sprawozdawczość segmentów działalności	JD_V_CY_ADMIN_COST_vs_NOTE_01	0	Success	Check P&L position: CY Koszty ogólnego zarządu vs
22 Nota - Sprawozdawczość segmentów działalności / Operating segments	JD - Sprawozdawczość segmentów działalności	JD_V_CY_PROFIT_SALE_vs_NOTE_01	0	Success	Check P&L position: CY Zysk (strata) ze sprzedaży v
23 Nota - Sprawozdawczość segmentów działalności / Operating segments	JD - Sprawozdawczość segmentów działalności	JD_V_CY_OTHER_OPER_REVE_vs_NOTE_01	0	Success	Check P&L position: CY Pozostałe przychody operac
24 Nota - Sprawozdawczość segmentów działalności / Operating segments	JD - Sprawozdawczość segmentów działalności	JD_V_CY_OTHER_OPER_EXPENSE_vs_NOTE_01	0	Success	Check P&L position: CY Pozostałe koszty operacyjn
25 Nota - Sprawozdawczość segmentów działalności / Operating segments	JD - Sprawozdawczość segmentów działalności	JD_V_CY_OPER_PROFIT_vs_NOTE_01	0	Success	Check P&L position: CY Zysk (strata) z działalności o
26 Nota - Sprawozdawczość segmentów działalności / Operating segments	JD - Sprawozdawczość segmentów działalności	JD_V_CY_FINANCIAL_REVENUE_vs_NOTE_01	0	Success	Check P&L position: CY Przychody finansowe vs NO
27 Nota - Sprawozdawczość segmentów działalności / Operating segments	JD - Sprawozdawczość segmentów działalności	JD_V_CY_FINANCIAL_COSTS_vs_NOTE_01	0	Success	Check P&L position: CY Koszty finansowe vs NOTE (
28 Nota - Sprawozdawczość segmentów działalności / Operating segments	JD - Sprawozdawczość segmentów działalności	JD_V_CY_PROFIT_SHARE_RP_vs_NOTE_01	0	Success	Check P&L position: CY Zysk (strata) na sprzedaży i
29 Nota - Sprawozdawczość segmentów działalności / Operating segments	JD - Sprawozdawczość segmentów działalności	JD_V_CY_GOODWILL_WRITE_OFF_vs_NOTE_01	0	Success	Check P&L position: CY Odpis wartości firmy vs NOT
30 Nota - Sprawozdawczość segmentów działalności / Operating segments	JD - Sprawozdawczość segmentów działalności	JD_V_CY_GROSS_PROFIT_vs_NOTE_01	0	Success	Check P&L position: CY Zysk (strata) brutto z dział
31 Nota - Sprawozdawczość segmentów działalności / Operating segments	JD - Sprawozdawczość segmentów działalności	JD_V_CY_CORPORATE_TAX_vs_NOTE_01	0	Success	Check P&L position: CY Podatek dochodowy vs NOT
32 Nota - Sprawozdawczość segmentów działalności / Operating segments	JD - Sprawozdawczość segmentów działalności	JD_V_CY_PROFIT_CONT_OPERATIONS_vs_NOTE_01	0	Success	Check P&L position: CY Zysk (strata) netto z dział
33 Nota - Sprawozdawczość segmentów działalności / Operating segments	JD - Sprawozdawczość segmentów działalności	JD_V_PY_REVENUE_vs_NOTE_01	0	Success	Check P&L position: PY Przychody netto ze sprzeda
34 Nota - Sprawozdawczość segmentów działalności / Operating segments	JD - Sprawozdawczość segmentów działalności	JD_V_PY_COGS_vs_NOTE_01	0	Success	Check P&L position: PY Koszt własny sprzedaży vs
35 Nota - Sprawozdawczość segmentów działalności / Operating segments	JD - Sprawozdawczość segmentów działalności	JD_V_PY_GROSS_PROFIT_SALE_vs_NOTE_01	0	Success	Check P&L position: PY Zysk (strata) brutto ze sprze
36 Nota - Sprawozdawczość segmentów działalności / Operating segments	JD - Sprawozdawczość segmentów działalności	JD_V_PY_SALE_COST_vs_NOTE_01	0	Success	Check P&L position: PY Koszty sprzedaży vs NOTE
37 Nota - Sprawozdawczość segmentów działalności / Operating segments	JD - Sprawozdawczość segmentów działalności	JD_V_PY_ADMIN_COST_vs_NOTE_01	0	Success	Check P&L position: PY Koszty ogólnego zarządu vs

„OSTATNIA MILA” A ZAAWANSOWANE TECHNOLOGIE INFORMATYCZNE

BDO Reporting Suite

	A	B	C	D	E
1					
2	Report Validation				
3					
4	Report Name	IFRS Consolidated Financial Statements			
5	Period	December 31, 2011			
6	Date	19 October, 2012			
7	Time	12:50:57			
8	User	Administrator			
9					
10	Section	Object	Rule	Value	Status Com
11	Sprawozdanie z sytuacji finansowej / Statement of financial position	JD - Sprawozdanie z sytuacji finansowej - PASYWYWA	JD_R_CY_ASSETS_vs_LIABILITES	0	Success CY C
12	Sprawozdanie z sytuacji finansowej / Statement of financial position	JD - Sprawozdanie z sytuacji finansowej - PASYWYWA	JD_R_PY_ASSETS_vs_LIABILITES	0	Success PY C
13	Sprawozdanie z sytuacji finansowej / Statement of financial position	JX - Sprawozdanie z sytuacji finansowej - PASYWYWA	JX_R_CY_ASSETS_vs_LIABILITES	0	Success CY C
14	Sprawozdanie z sytuacji finansowej / Statement of financial position	JX - Sprawozdanie z sytuacji finansowej - PASYWYWA	JX_R_PY_ASSETS_vs_LIABILITES	0	Success PY C
15	Sprawozdanie z sytuacji finansowej / Statement of financial position	GK - Sprawozdanie z sytuacji finansowej - PASYWYWA	GK_R_CY_ASSETS_vs_LIABILITES	0	Success CY C
16	Sprawozdanie z sytuacji finansowej / Statement of financial position	GK - Sprawozdanie z sytuacji finansowej - PASYWYWA	GK_R_PY_ASSETS_vs_LIABILITES	0	Success PY C
17	Nota - Sprawozdawczość segmentów działalności / Operating segments	JD - Sprawozdawczość segmentów działalności	JD_V_CY_REVENUE_vs_NOTE_01	0	Success Chec
18	Nota - Sprawozdawczość segmentów działalności / Operating segments	JD - Sprawozdawczość segmentów działalności	JD_V_CY_COGS_vs_NOTE_01	0	Success Chec
19	Nota - Sprawozdawczość segmentów działalności / Operating segments	JD - Sprawozdawczość segmentów działalności	JD_V_CY_GROSS_PROFIT_SALE_vs_NOTE_01	0	Success Chec
20	Nota - Sprawozdawczość segmentów działalności / Operating segments	JD - Sprawozdawczość segmentów działalności	JD_V_CY_SALE_COST_vs_NOTE_01	0	Success Chec
21	Nota - Sprawozdawczość segmentów działalności / Operating segments	JD - Sprawozdawczość segmentów działalności	JD_V_CY_ADMIN_COST_vs_NOTE_01	0	Success Chec
22	Nota - Sprawozdawczość segmentów działalności / Operating segments	JD - Sprawozdawczość segmentów działalności	JD_V_CY_PROFIT_SALE_vs_NOTE_01	0	Success Chec



„OSTATNIA MILA” A ZAAWANSOWANE TECHNOLOGIE INFORMATYCZNE

BDO Reporting Suite

The screenshot displays the IBM Cognos Financial Statement Reporting software interface. The top window shows the 'Report Design - Show All Groups' configuration for the 'JD_BDO_EQ_CheckList' report. Key settings include: Object Name: JD_BDO_EQ_CheckList, Object Type: MS-Excel, Sort Sequence: 10010, Assigned User: Administrator, Document Type: Normal, Print Option: Supporting Document, Object Due Date: (empty), Break Type: Blank Rows, Current Status: In Progress, # Blank Rows: 1, Type: Disclosure, and Workflow Due: (empty). The description field contains the number '1'. Below the configuration window, a Microsoft Excel spreadsheet is open, showing the report output. The spreadsheet has a yellow header row and a blue header row for section 6. The main content area contains text for section 6.1 and 6.2, with a 'TAK/NIE/ND' column on the right.

	TAK	NIE	ND
6.1 Zestawienie zmian w kapitale własnym			
Należy przedstawić w zestawieniu zmian w kapitale własnym lub w dodatkowych notach:			
a) wartość transakcji z udziałowcami działającymi w ramach uprawnień posiadaczy kapitału własnego;			ND
b) saldo niepodzielnego wyniku lat ubiegłych na początek okresu i na dzień bilansowy oraz zmiany w tym okresie; oraz			TAK
c) uzgodnienie wartości bilansowej każdej kategorii wniesionego kapitału własnego oraz wszystkich kapitałów rezerwowych na początek i koniec okresu, wraz z oddzielnym ujawnieniem wszystkich zmian.			TAK
MSR 1.97			
6.2 Dywidenda			
Należy ujawnić w informacji dodatkowej:			

„OSTATNIA MILA” A ZAAWANSOWANE TECHNOLOGIE INFORMATYCZNE

BDO Reporting Suite

The screenshot displays the Microsoft Excel interface with the BDO Reporting Suite template. The left-hand pane shows a tree view of the report structure, including sections like 'Stopka sekcji / Footer', 'Compliance Checklist', and 'Disclosure'. The main workspace shows the following content:

6. Sprawozdanie ze zmian w kapitale własnym		TAK/NIE/ND
6.1 Zestawienie zmian w kapitale własnym		
Należy przedstawić w zestawieniu zmian w kapitale własnym lub w dodatkowych notach:		
a) wartość transakcji z udziałowcami działającymi w ramach uprawnień posiadaczy kapitału własnego;		ND
b) saldo niepodzielonego wyniku lat ubiegłych na początek okresu i na dzień bilansowy oraz zmiany w tym okresie; oraz		TAK
c) uzgodnienie wartości bilansowej każdej kategorii wniesionego kapitału własnego oraz wszystkich kapitałów rezerwowych na początek i koniec okresu, wraz z oddzielnym ujawnieniem wszystkich zmian.		TAK
MSR 1.97		
6.2 Dywidenda		
Należy ujawnić w informacji dodatkowej:		

At the bottom of the Excel window, the status bar indicates: 2: NONAME PL S.A., 2: 31/12/2011 IFRS Consolidated Financial Statements, Administrator.



„OSTATNIA MILA” A ZAAWANSOWANE TECHNOLOGIE INFORMATYCZNE

BDO Reporting Suite

The screenshot displays the IBM Cognos Financial Statement Reporting interface. The main window is titled "Report Design - GK - Grupa Kapitałowa - konsolidacja". It features a left-hand navigation pane with a tree view of report components, a central "Document Summary" table, a "Document Status" pie chart, and a "Status by Object" table at the bottom.

Document Summary

Entity	NONAME PL S.A.
Period	12/31/2011
Document Name	IFRS Consolidated Financial Statements
Submission Due Date	3/31/2012
# Working Days before Due Date	-202
Document Owner	Natalia Kucharska
Overall document sign-off	0

Document Status

Status by Object

Section Name	Report Object	Object Type	Status	Assigned To	Content	Workflow Due ...
Wybrane dane finansowe / Selected financial information	Nagłówek sekcji	Header	Approved	Administrator	MS-Word	
Wybrane dane finansowe / Selected financial information	GK - Nagłówek - Wybrane dane finansowe	Normal	Approved	Administrator	MS-Word	
Wybrane dane finansowe / Selected financial information	GK - Wybrane dane finansowe	Normal	In Progress	Administrator	MS-Excel	
Wybrane dane finansowe / Selected financial information	Stopka sekcji / Footer	Footer	Approved	Administrator	MS-Word	
Sprawozdanie z całkowitych dochodów / Statement of comprehensive income	Nagłówek sekcji	Header	Approved	Administrator	MS-Word	
Sprawozdanie z całkowitych dochodów / Statement of comprehensive income	GK - Nagłówek - Sprawozdanie z całkowitych dochodów	Normal	Approved	Administrator	MS-Word	
Sprawozdanie z całkowitych dochodów / Statement of comprehensive income	GK - Sprawozdanie z całkowitych dochodów	Normal	Reconciled	Administrator	MS-Excel	
Sprawozdanie z całkowitych dochodów / Statement of comprehensive income	Stopka sekcji / Footer	Footer	Approved	Administrator	MS-Word	
Sprawozdanie z sytuacji finansowej / Statement of financial position	Nagłówek sekcji	Header	Approved	Administrator	MS-Word	
Sprawozdanie z sytuacji finansowej / Statement of financial position	GK - Nagłówek - AKTYWA	Normal	Approved	Administrator	MS-Word	
Sprawozdanie z sytuacji finansowej / Statement of financial position	GK - Sprawozdanie z sytuacji finansowej - AKTYWA	Normal	Submitted	Analzyk / Finan...	MS-Excel	
Sprawozdanie z sytuacji finansowej / Statement of financial position	GK - Nagłówek - PASywa	Normal	Approved	Administrator	MS-Word	
Sprawozdanie z sytuacji finansowej / Statement of financial position	GK - Sprawozdanie z sytuacji finansowej - PASywa	Normal	Submitted	Analzyk / Finan...	MS-Excel	
Sprawozdanie z sytuacji finansowej / Statement of financial position	Stopka sekcji / Footer	Footer	Approved	Administrator	MS-Word	
Rachunek przepływów pieniężnych / Statement of cash flows	Nagłówek sekcji	Header	Approved	Administrator	MS-Word	
Rachunek przepływów pieniężnych / Statement of cash flows	GK - Nagłówek - Rachunek przepływów pieniężnych	Normal	Approved	Administrator	MS-Word	
Rachunek przepływów pieniężnych / Statement of cash flows	GK - Rachunek przepływów pieniężnych	Normal	In Progress	Administrator	MS-Excel	

No. objects: 136

„OSTATNIA MILA” A ZAAWANSOWANE TECHNOLOGIE INFORMATYCZNE

BDO Reporting Suite

Status by Object

Drag a column header here to group by that column

Section Name	Report Object	Object Type	Status	Assigned To	Content	...	Workflow Due ...
Wybrane dane finansowe / Selected financial information	Nagłówek sekcji	Header	Approved	Administrator	MS-Word		
Wybrane dane finansowe / Selected financial information	GK - Nagłówek - Wybrane dane finansowe	Normal	Approved	Administrator	MS-Word		
Wybrane dane finansowe / Selected financial information	GK - Wybrane dane finansowe	Normal	In Progress	Administrator	MS-Excel		
Wybrane dane finansowe / Selected financial information	Stopka sekcji / Footer	Footer	Approved	Administrator	MS-Word		
Sprawozdanie z całkowitych dochodów / Statement of comprehensive income	Nagłówek sekcji	Header	Approved	Administrator	MS-Word		
Sprawozdanie z całkowitych dochodów / Statement of comprehensive income	GK - Nagłówek - Sprawozdanie z całkowitych dochodów	Normal	Approved	Administrator	MS-Word		
Sprawozdanie z całkowitych dochodów / Statement of comprehensive income	GK - Sprawozdanie z całkowitych dochodów	Normal	Reconciled	Administrator	MS-Excel		
Sprawozdanie z całkowitych dochodów / Statement of comprehensive income	Stopka sekcji / Footer	Footer	Approved	Administrator	MS-Word		
Sprawozdanie z sytuacji finansowej / Statement of financial position	Nagłówek sekcji	Header	Approved	Administrator	MS-Word		
Sprawozdanie z sytuacji finansowej / Statement of financial position	GK - Nagłówek - AKTYWA	Normal	Approved	Administrator	MS-Word		
Sprawozdanie z sytuacji finansowej / Statement of financial position	GK - Sprawozdanie z sytuacji finansowej - AKTYWA	Normal	Submitted	Analityk / Finan...	MS-Excel		
Sprawozdanie z sytuacji finansowej / Statement of financial position	GK - Nagłówek - PASYWA	Normal	Approved	Administrator	MS-Word		
Sprawozdanie z sytuacji finansowej / Statement of financial position	GK - Sprawozdanie z sytuacji finansowej - PASYWA	Normal	Submitted	Analityk / Finan...	MS-Excel		
Sprawozdanie z sytuacji finansowej / Statement of financial position	Stopka sekcji / Footer	Footer	Approved	Administrator	MS-Word		
Rachunek przepływów pieniężnych / Statement of cash flows	Nagłówek sekcji	Header	Approved	Administrator	MS-Word		
Rachunek przepływów pieniężnych / Statement of cash flows	GK - Nagłówek - Rachunek przepływów pieniężnych	Normal	Approved	Administrator	MS-Word		
Rachunek przepływów pieniężnych / Statement of cash flows	GK - Rachunek przepływów pieniężnych	Normal	In Progress	Administrator	MS-Excel		

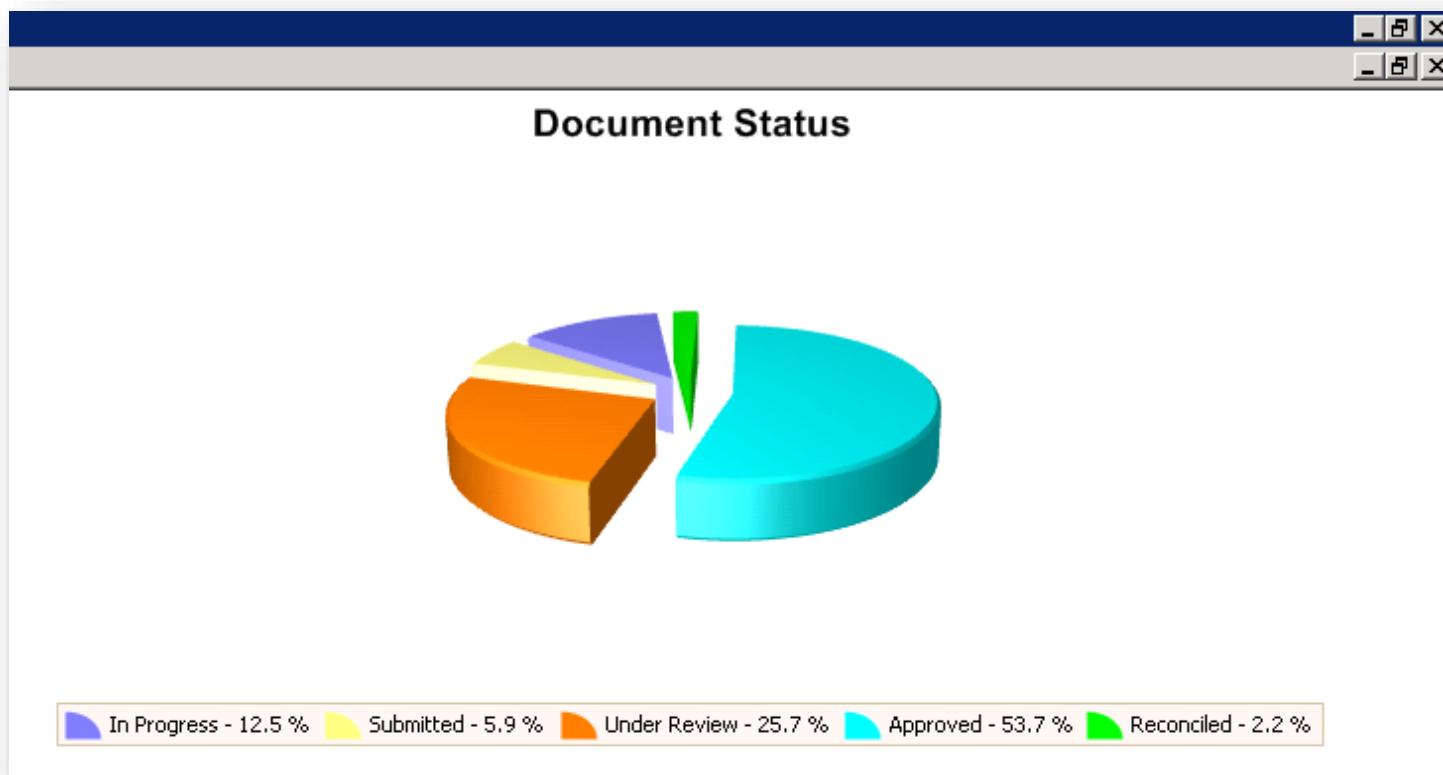
No. objects: 136

2: 31/12/2011 IFRS Consolidated Financial Statements Administrator



„OSTATNIA MILA” A ZAAWANSOWANE TECHNOLOGIE INFORMATYCZNE

BDO Reporting Suite



„OSTATNIA MILA” A ZAAWANSOWANE TECHNOLOGIE INFORMATYCZNE

BDO Reporting Suite

Document Summary

Entity	NONAME PL S.A.
Period	12/31/2011
Document Name	IFRS Consolidated Financial Statements
Submission Due Date	3/31/2012
# Working Days before Due Date	-202
Document Owner	Natalia Kucharska
Overall document sign-off	0

Document Status

■ In Progress - 6.4%
 ■ Under Review - 27.8%
 ■ Approved - 53.2%
 ■ Audited - 11.9%
 ■ Spell-Checked - 0.8%

Status by Object

Section Name	Report Object	Object Type	Status	Assigned To	Content	Workflow Due ...
Sprawozdanie z działalności / Chairman's statement	IX - Nagłówek - Sprawozdanie z działalności	Normal	Under Review	Administrator	MS-Word	
Sprawozdanie z działalności / Chairman's statement	IX - Sprawozdanie z działalności	Normal	In Progress	Administrator	MS-Word	
Sprawozdanie z działalności / Chairman's statement	Stopka sekcji / Footer	Footer	Approved	Administrator	MS-Word	
Opinia i raport biegłego rewidenta / Independent Auditor's Report	Nagłówek sekcji	Header	Approved	Administrator	MS-Word	
Opinia i raport biegłego rewidenta / Independent Auditor's Report	IX - Nagłówek - Opinia i raport biegłego rewidenta	Normal	In Progress	Administrator	MS-Word	
Opinia i raport biegłego rewidenta / Independent Auditor's Report	IX - Opinia i raport biegłego rewidenta	Normal	In Progress	Administrator	MS-Word	
Opinia i raport biegłego rewidenta / Independent Auditor's Report	Stopka sekcji / Footer	Footer	Approved	Administrator	MS-Word	
Sprawozdanie z całkowitych dochodów / Statement of comprehensive income	Nagłówek sekcji	Header	Approved	Administrator	MS-Word	
Sprawozdanie z całkowitych dochodów / Statement of comprehensive income	IX - Nagłówek - Sprawozdanie z całkowitych dochodów	Normal	Approved	Administrator	MS-Word	
Sprawozdanie z całkowitych dochodów / Statement of comprehensive income	IX - Sprawozdanie z całkowitych dochodów	Normal	Audited	Biegły rewident...	MS-Excel	
Sprawozdanie z całkowitych dochodów / Statement of comprehensive income	Stopka sekcji / Footer	Footer	Approved	Administrator	MS-Word	
Sprawozdanie z sytuacji finansowej / Statement of financial position	Nagłówek sekcji	Header	Approved	Administrator	MS-Word	
Sprawozdanie z sytuacji finansowej / Statement of financial position	IX - Nagłówek - AKTYWA	Normal	Approved	Administrator	MS-Word	
Sprawozdanie z sytuacji finansowej / Statement of financial position	IX - Sprawozdanie z sytuacji finansowej - AKTYWA	Normal	Audited	Biegły rewident...	MS-Excel	
Sprawozdanie z sytuacji finansowej / Statement of financial position	IX - Nagłówek - PASYWA	Normal	Approved	Administrator	MS-Word	
Sprawozdanie z sytuacji finansowej / Statement of financial position	IX - Sprawozdanie z sytuacji finansowej - PASYWA	Normal	Audited	Biegły rewident...	MS-Excel	
Sprawozdanie z sytuacji finansowej / Statement of financial position	Stopka sekcji / Footer	Footer	Approved	Administrator	MS-Word	

No. objects: 126

„OSTATNIA MILA” A ZAAWANSOWANE TECHNOLOGIE INFORMATYCZNE

BDO Reporting Suite

Status by Object

Drag a column header here to group by that column

Section Name	Report Object	Object Type	Status	Assigned To	Content	..	Workflow Due ...
Sprawozdanie z działalności / Chairman's statement	JX - Nagłówek - Sprawozdanie z działalności	Normal	Under Review	Administrator	MS-Word		
Sprawozdanie z działalności / Chairman's statement	JX - Sprawozdanie z działalności	Normal	In Progress	Administrator	MS-Word		
Sprawozdanie z działalności / Chairman's statement	Stopka sekcji / Footer	Footer	Approved	Administrator	MS-Word		
Opinia i raport biegłego rewidenta / Independent Auditor's Report	Nagłówek sekcji	Header	Approved	Administrator	MS-Word		
Opinia i raport biegłego rewidenta / Independent Auditor's Report	JX - Nagłówek - Opinia i raport biegłego rewidenta	Normal	In Progress	Administrator	MS-Word		
Opinia i raport biegłego rewidenta / Independent Auditor's Report	JX - Opinia i raport biegłego rewidenta	Normal	In Progress	Administrator	MS-Word		
Opinia i raport biegłego rewidenta / Independent Auditor's Report	Stopka sekcji / Footer	Footer	Approved	Administrator	MS-Word		
Sprawozdanie z całkowitych dochodów / Statement of comprehensive income	Nagłówek sekcji	Header	Approved	Administrator	MS-Word		
Sprawozdanie z całkowitych dochodów / Statement of comprehensive income	JX - Nagłówek - Sprawozdanie z całkowitych dochodów	Normal	Approved	Administrator	MS-Word		
Sprawozdanie z całkowitych dochodów / Statement of comprehensive income	JX - Sprawozdanie z całkowitych dochodów	Normal	Audited	Biegły rewident...	MS-Excel		
Sprawozdanie z całkowitych dochodów / Statement of comprehensive income	Stopka sekcji / Footer	Footer	Approved	Administrator	MS-Word		
Sprawozdanie z sytuacji finansowej / Statement of financial position	Nagłówek sekcji	Header	Approved	Administrator	MS-Word		
Sprawozdanie z sytuacji finansowej / Statement of financial position	JX - Nagłówek - AKTYWA	Normal	Approved	Administrator	MS-Word		
Sprawozdanie z sytuacji finansowej / Statement of financial position	JX - Sprawozdanie z sytuacji finansowej - AKTYWA	Normal	Audited	Biegły rewident...	MS-Excel		
Sprawozdanie z sytuacji finansowej / Statement of financial position	JX - Nagłówek - PASYWA	Normal	Approved	Administrator	MS-Word		
Sprawozdanie z sytuacji finansowej / Statement of financial position	JX - Sprawozdanie z sytuacji finansowej - PASYWA	Normal	Audited	Biegły rewident...	MS-Excel		
Sprawozdanie z sytuacji finansowej / Statement of financial position	Stopka sekcji / Footer	Footer	Approved	Administrator	MS-Word		

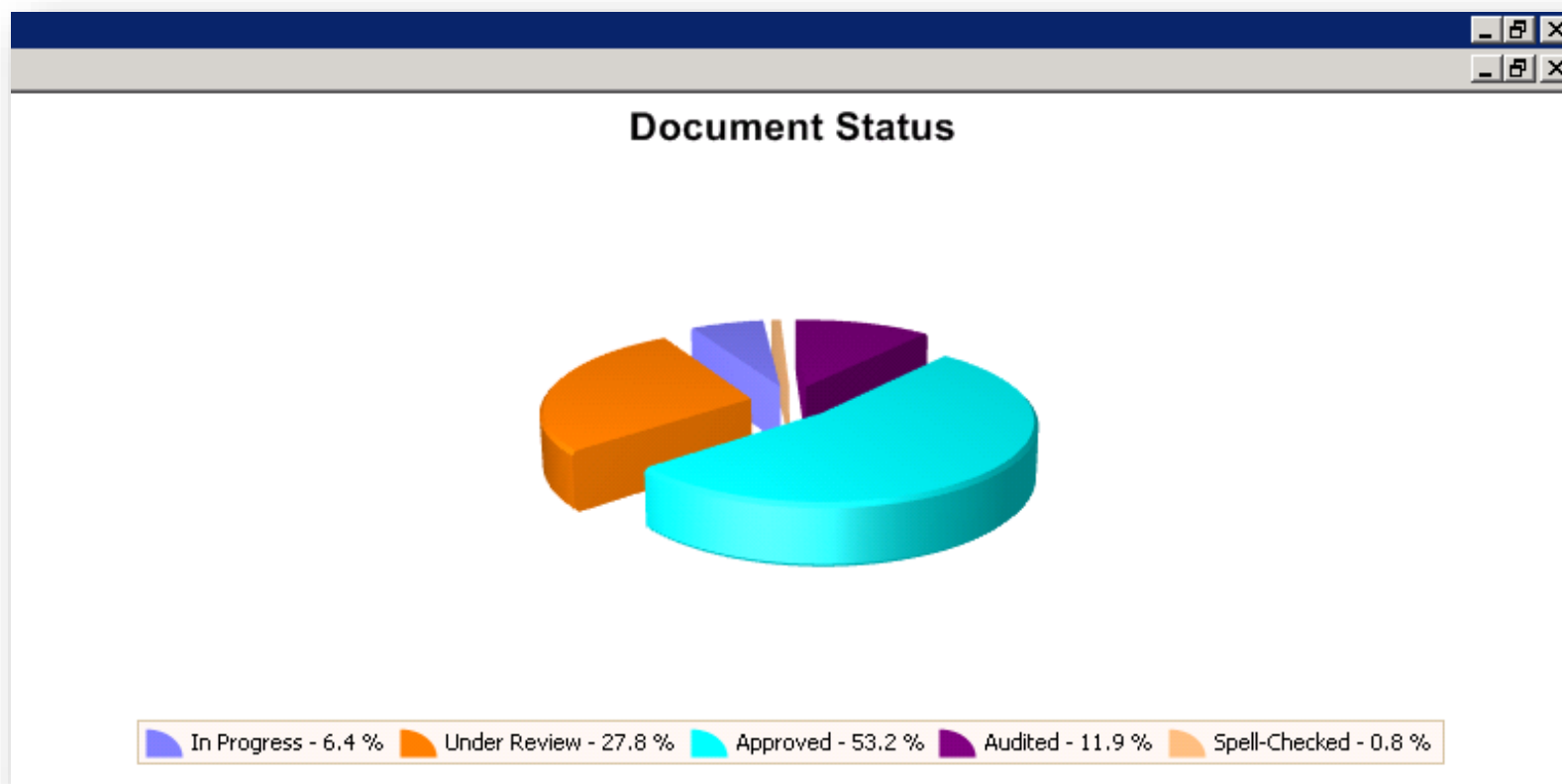
No. objects: 126

2: 31/12/2011 IFRS Consolidated Financial Statements Administrator



„OSTATNIA MILA” A ZAAWANSOWANE TECHNOLOGIE INFORMATYCZNE

BDO Reporting Suite



„OSTATNIA MILA” A ZAAWANSOWANE TECHNOLOGIE INFORMATYCZNE

BDO Reporting Suite

Document Summary

Document Status

Generate Report Wizard

Generate Entire Report
Generate and publish entire report.

Customized Group: GK - Grupa Kapitałowa - konsolidacja

Microsoft Word
 PDF
 Email (with PDF attached)
 XML for Desktop Publishing application
 Export to PowerPoint

Include Supporting Documents
 Include Exhibits
 Run Macros
 Saved as Snapshot

Use HTML Editor

Cancel Previous Next Finish

Assigned To Content Workflow Due ...

Assigned To	Content	Workflow Due ...
Administrator	MS-Word	
Administrator	MS-Word	
Administrator	MS-Excel	
Administrator	MS-Word	
Administrator	MS-Word	
Administrator	MS-Word	
Administrator	MS-Excel	
Administrator	MS-Word	
Administrator	MS-Word	
Administrator	MS-Word	
Analitik / Finan...	MS-Excel	
Administrator	MS-Word	
Analitik / Finan...	MS-Excel	
Administrator	MS-Word	
Administrator	MS-Word	
Administrator	MS-Word	
Administrator	MS-Excel	

„OSTATNIA MILA” A ZAAWANSOWANE TECHNOLOGIE INFORMATYCZNE

BDO Reporting Suite

Entity	NONAME PL S.A.
Period	12/31/2011
Document Name	IFRS Consolidated Financial Statements
Submission Due Date	3/31/2012
# Working Days before Due Date	-202

Generating Report

Nota - Instrumenty finansowe / Financial instruments- Set Header...

Nota - Leasing operacyjny / Operating leases- Set Header...

Nota - Płatności w formie akcji / Share-based payment arrangements- Set Header...

Note - Świadczenia pracownicze / Employee benefits- Set Header...

Nota - Zdarzenia następujące po dniu bilansowym / Subsequent events- Set Header...

Nota - Zagrożenia kontynuacji działalności / Going concern disclosures- Set Header...

Search & Generate Charts/Excel Ranges...

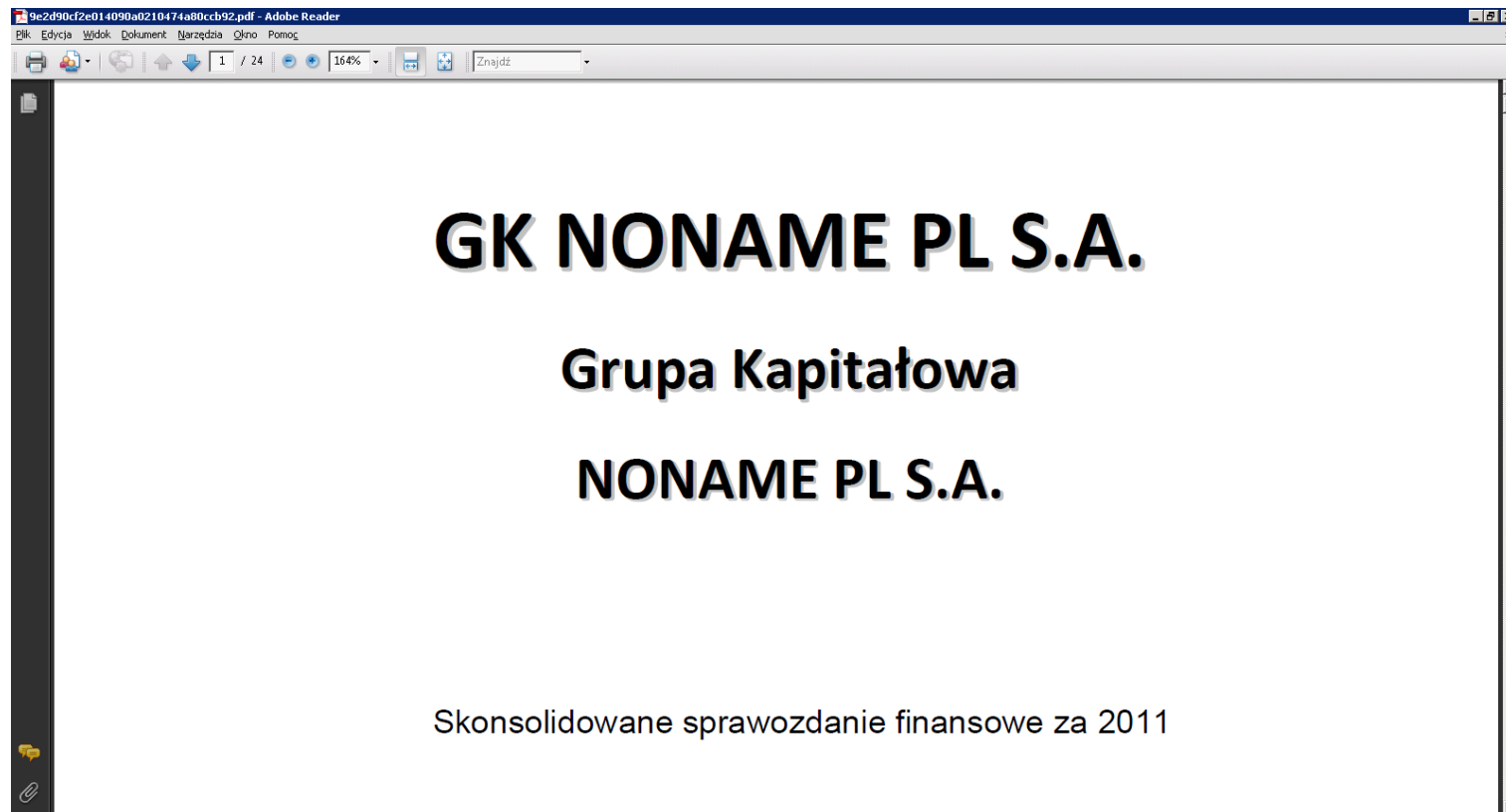
Open Report & Calculate Pages...

34 %

Report Component	Style	Status	Owner	Format
GK - Nagłówek - PASYWA	Normal	Submitted	Administrator	MS-Word
GK - Sprawozdanie z sytuacji finansowej - PASYWA	Normal	Submitted	Analitik / Finan...	MS-Excel
Stopka sekcji / Footer	Footer	Approved	Administrator	MS-Word
Nagłówek sekcji	Header	Approved	Administrator	MS-Word
GK - Nagłówek - Rachunek przepływów pieniężnych	Normal	Approved	Administrator	MS-Word
GK - Rachunek przepływów pieniężnych	Normal	In Progress	Administrator	MS-Excel

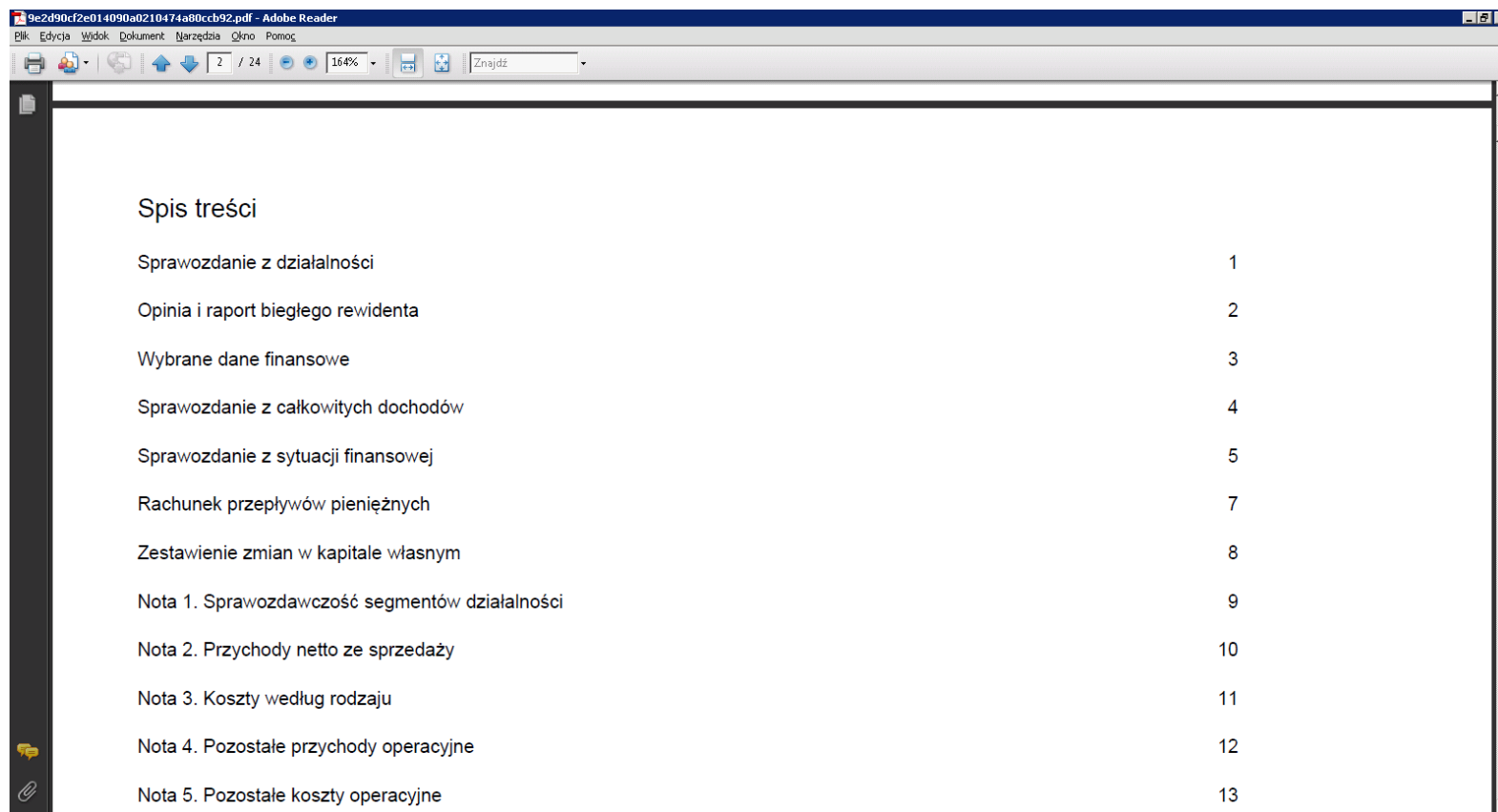
„OSTATNIA MILA” A ZAAWANSOWANE TECHNOLOGIE INFORMATYCZNE

BDO Reporting Suite



„OSTATNIA MILA” A ZAAWANSOWANE TECHNOLOGIE INFORMATYCZNE

BDO Reporting Suite



Spis treści	
Sprawozdanie z działalności	1
Opinia i raport biegłego rewidenta	2
Wybrane dane finansowe	3
Sprawozdanie z całkowitych dochodów	4
Sprawozdanie z sytuacji finansowej	5
Rachunek przepływów pieniężnych	7
Zestawienie zmian w kapitale własnym	8
Nota 1. Sprawozdawczość segmentów działalności	9
Nota 2. Przychody netto ze sprzedaży	10
Nota 3. Koszty według rodzaju	11
Nota 4. Pozostałe przychody operacyjne	12
Nota 5. Pozostałe koszty operacyjne	13

„OSTATNIA MILA” A ZAAWANSOWANE TECHNOLOGIE INFORMATYCZNE

BDO Reporting Suite

Wybrane dane finansowe

GK NONAME PL S.A.

Kwoty w: złoty (PLN) EUR

	w zł		w EURO	
	2011	2010	2011	2010
		(*)		(*)
Przychody netto ze sprzedaży	7,000,000	-	1,584,858	-
Zysk (strata) z działalności operacyjnej	2,456,528	-	556,178	-
Zysk (strata) brutto z działalności kontynuowanej	8,007,863	-	1,813,046	-
Zysk (strata) netto	6,979,838	-	1,580,293	-
Przepływy pieniężne netto z działalności operacyjnej	1,563,500	175,000	377,646	43,720
Przepływy pieniężne netto z działalności inwestycyjnej	-8,053,500	-150,000	-1,945,231	-37,475
Przepływy pieniężne netto z działalności finansowej	7,540,000	100,000	1,821,201	24,983
Przepływy pieniężne netto, razem	1,050,000	125,000	253,616	31,229
Aktywa razem	17,336,000	300,000	3,925,014	75,752
Zobowiązania i rezerwy na zobowiązania	16,005,800	200,000	3,623,845	50,501
Zobowiązania długoterminowe	2,635,800	-	596,767	-
Zobowiązania krótkoterminowe	13,220,000	200,000	2,993,117	50,501
Kapitał własny	1,330,200	100,000	301,168	25,251
Kapitał zakładowy	100,000	100,000	22,641	25,251
Liczba akcji	100	100	100	100
Zysk (strata) na 1 akcję zwykłą (w zł / EURO)	8,250.00	-	1,244.41	-
Wartość księgowa na 1 akcję (w zł / EURO)	13,302.00	1,000.00	3,011.68	252.51

(*) w przypadku pozycji bilansowych dane porównywalne dotyczą stanu na dzień 31.12.2010 r. natomiast w przypadku pozostałych pozycji dane porównywalne to dane za IV kwartały 2010 r.

Kurs średni NBP na dzień 31.12.2010 r. 4,0044 zł / EURO

„OSTATNIA MILA” A ZAAWANSOWANE TECHNOLOGIE INFORMATYCZNE

BDO Reporting Suite

9e2d90cf2e014090a0210474a80ccb92.pdf - Adobe Reader

Plik Edycja Widok Dokument Narzędzia Okno Pomoc

11 / 24 82.6% Znajdź

Nota 1. Sprawozdawczość segmentów działalności

Informacje dotyczące segmentów działalności - rodzaje działalności
GK NONAME PL S.A.

na dzień 31 grudnia 2011
Kwoty w: złoty (PLN)

	Segment 1	Segment 2	...	Segment X	Pozycje nie przypisane	Grupa - razem
Przychody netto ze sprzedaży	4,000,000	3,000,000	-	-	-	7,000,000
Koszt własny sprzedaży	-3,115,925	-1,863,056	-	-	-	-4,978,981
Zysk (strata) brutto ze sprzedaży	884,075	1,136,944	-	-	-	2,021,019
Koszty sprzedaży	-80,000	-40,000	-	-	-	-100,000
Koszty ogólnego zarządu	-30,000	-848,025	-	-	-	-878,025
Zysk (strata) ze sprzedaży	734,075	248,919	-	-	-	1,042,994
Pozostałe przychody operacyjne	100,000	-	-	-	-	100,000
Pozostałe koszty operacyjne	-175,000	-	-	-	-	-175,000
Zysk (strata) z działalności operacyjnej	719,075	248,919	-	-	-	967,994
Przychody finansowe	465,000	-	-	-	-	465,000
Koszty finansowe	-615,000	-207,006	-	-	-	-822,006
Zysk (strata) brutto z działalności kontynuowanej	569,075	41,913	-	-	-	610,988
Podatek dochodowy	-113,374	-86,626	-	-	-	-200,000
Zysk (strata) netto z działalności kontynuowanej	455,701	-44,714	-	-	-	410,988
Aktywa segmentu	13,650,000	3,870,920	-	-	-	17,520,920
Zobowiązania segmentu	12,425,000	3,008,400	-	-	-	15,433,400

na dzień 31 grudnia 2010
Kwoty w: złoty (PLN)

	Segment 1	Segment 2	...	Segment X	Pozycje nie przypisane	Grupa - razem
Aktywa segmentu	300,000	-	-	-	-	300,000
Zobowiązania segmentu	200,000	-	-	-	-	200,000

9

„OSTATNIA MILA” A ZAAWANSOWANE TECHNOLOGIE INFORMATYCZNE

BDO Reporting Suite

New Report Wizard

Modify Query Variables
Modify Query variables used in this report.

Variable Name	Value	Scope	Comment	Allow Overr. ▲
{current_year}	2011	All Queries	CY bieżący ...	False
{current_year-1}	2010	All Queries	PY poprzed...	False
{current_year-2}	2009	All Queries	PY-1 poprz...	False
{next_year}	2012	All Queries	NY następn...	False

Data Entry

Variable:

Value:

Comment:

Scope:

Allow Override

Visible On Rollover



„OSTATNIA MILA” A ZAAWANSOWANE TECHNOLOGIE INFORMATYCZNE

BDO Reporting Suite

New Report Wizard

Modify Query Variables
Modify Query variables used in this report.

Variable Name	Value	Scope	Comment	Allow Overr.
{current_year}	2012	All Queries	CY bieżący ...	False
{current_year-1}	2011	All Queries	PY poprzed...	False
{current_year-2}	2010	All Queries	PY-1 poprz...	False
{next_year}	2013	All Queries	NY następ...	False

Data Entry

Variable: {current_year}

Value: 2012

Comment: CY bieżący rok

Scope: All Queries

Allow Override

Visible On Rollover

Set Delete

Cancel Previous Next Finish



„OSTATNIA MILA” A ZAAWANSOWANE TECHNOLOGIE INFORMATYCZNE

BDO Reporting Suite

IBM® Cognos® Financial Statement Reporting - [Report Design - Show All Groups]

File Forms Tools Administration Window Help

Report Summary

- Strona raportu / Report Page Set Up
- Strona tytułowa / Front Page Setup
- Spis treści / Table Of Contents
- Sprawozdanie z działalności / Chairman's ...
- Opinia i raport biegłego rewidenta / Inde...
- Wybrane dane finansowe / Selected fina...
- Sprawozdanie z całkowitych dochodów / ...
- Sprawozdanie z sytuacji finansowej / Sta...
- Rachunek przepływów pieniężnych / Stat...
- Zestawienie zmian w kapitale własnym / ...
- Nota - Dane Jednostki Dominującej / Rep...
- Nota - Podstawa sporządzenia skonsolid...
- Nota - Opis ważniejszych stosowanych z...
- Nota - Ustalanie wartości godziwej / Det...
- Nota - Zarządzanie ryzykiem finansowym...
- Nota - Sprawdzawczość segmentów dzi...
- Nota - Przychody netto ze sprzedaży / N...
- Nota - Koszty według rodzaju / Costs by ...
- Nota - Pozostałe przychody operacyjne / ...
- Nota - Pozostałe koszty operacyjne / Ot...
- Nota - Przychody finansowe / Financial r...
- Nota - Koszty finansowe / Financial exp...
- Nota - Wynik na sprzedaży udziałów jed...
- Nota - Odpis wartości firmy / Goodwill - w...
- Nota - Podatek dochodowy / Corporate tax
- Nota - Działalność zaniechana / Discontin...
- Nota - Zysk (strata) przypadający na jed...
- Nota - Dywidendy wypłacone i zapropo...
- Nota - Wartości niematerialne i prawne / ...
- Nota - Wartość firmy / Goodwill
- Nota - Rzeczowe aktywa trwałe / Tangibl...
- Nota - Należności długoterminowe / Long...
- Nota - Inwestycje w nieruchomości i pra...
- Nota - Długoterminowe inwestycje w pod...
- Nota - Pozostałe długoterminowe aktyw...
- Nota - Pozostałe długoterminowe aktyw...
- Nota - Aktywa z tytułu odroczonego pod...
- Nota - Pozostałe długoterminowe rozlic...
- Nota - Zapasy / Inventory
- Nota - Należności handlowe / Trade recei...
- Nota - Należności z tytułu bieżącego pod...
- Nota - Pozostałe należności krótkotermin...
- Nota - Pozostałe krótkoterminowe aktyw...

Document Summary

Entity	NONAME PL S.A.
Period	12/31/2012
Document Name	IFRS CFS 2012
Submission Due Date	3/31/2013
# Working Days before Due Date	159
Document Owner	Natalia Kucharska
Overall document sign-off	0

Document Status

In Progress - 34.4 % Approved - 65.6 %

Status by Object

Drag a column header here to group by that column

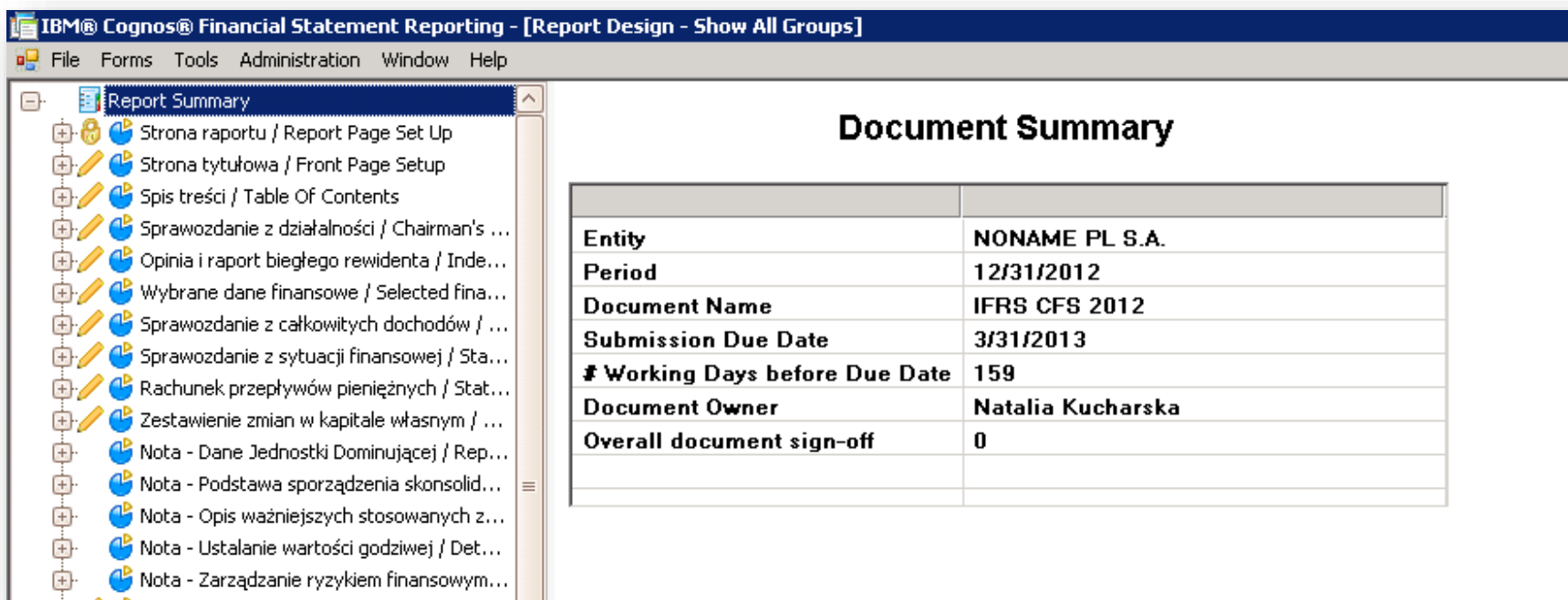
Section Name	Report Object	Object Type	Status	Assigned To	Content	Workflow Due ...
Strona raportu / Report Page Set Up	Strona raportu - ustawienia	Page Setup	Approved	Administrator	D MS-Word	
Strona tytułowa / Front Page Setup	Strona tytułowa - ustawienia	Page Setup	Approved	Administrator	D MS-Word	
Strona tytułowa / Front Page Setup	JD - Strona tytułowa	Normal	In Progress	Administrator	D MS-Word	
Strona tytułowa / Front Page Setup	JX - Strona tytułowa	Normal	In Progress	Administrator	D MS-Word	
Strona tytułowa / Front Page Setup	GK - Strona tytułowa	Normal	Approved	Administrator	D MS-Word	
Spis treści / Table Of Contents	Nagłówek sekcji	Header	In Progress	Administrator	D MS-Word	
Spis treści / Table Of Contents	JD Spis treści / Table Of Contents	Normal	In Progress	Administrator	D MS-Word	
Spis treści / Table Of Contents	Non-GK Non-JD Spis treści / Table Of Contents	Normal	In Progress	Administrator	D MS-Word	
Spis treści / Table Of Contents	GK - Spis treści / Table Of Contents	Normal	In Progress	Administrator	D MS-Word	
Sprawozdanie z działalności / Chairman's statement	Nagłówek sekcji	Header	In Progress	Administrator	D MS-Word	
Sprawozdanie z działalności / Chairman's statement	JD - Nagłówek - Sprawozdanie z działalności	Normal	Approved	Administrator	D MS-Word	
Sprawozdanie z działalności / Chairman's statement	JD - Sprawozdanie z działalności	Normal	In Progress	Administrator	D MS-Word	
Sprawozdanie z działalności / Chairman's statement	JX - Nagłówek - Sprawozdanie z działalności	Normal	Approved	Administrator	D MS-Word	
Sprawozdanie z działalności / Chairman's statement	JX - Sprawozdanie z działalności	Normal	In Progress	Administrator	D MS-Word	
Sprawozdanie z działalności / Chairman's statement	GK - Nagłówek - Sprawozdanie z działalności	Normal	Approved	Administrator	D MS-Word	
Sprawozdanie z działalności / Chairman's statement	GK - Sprawozdanie z działalności	Normal	In Progress	Administrator	D MS-Word	
Sprawozdanie z działalności / Chairman's statement	Stopka sekcji / Footer	Footer	Approved	Administrator	D MS-Word	

No. objects: 352

z: NONAME PL S.A. 5: 12/31/2012 IFRS CFS 2012 | Administrator

„OSTATNIA MILA” A ZAAWANSOWANE TECHNOLOGIE INFORMATYCZNE

BDO Reporting Suite



The screenshot displays the IBM Cognos Financial Statement Reporting interface. The main window is titled "Document Summary" and contains a table with the following data:

Entity	NONAME PL S.A.
Period	12/31/2012
Document Name	IFRS CFS 2012
Submission Due Date	3/31/2013
# Working Days before Due Date	159
Document Owner	Natalia Kucharska
Overall document sign-off	0

The left sidebar shows a tree view of report components, including "Strona raportu / Report Page Set Up", "Strona tytułowa / Front Page Setup", "Spis treści / Table Of Contents", "Sprawozdanie z działalności / Chairman's ...", "Opinia i raport biegłego rewidenta / Inde...", "Wybrane dane finansowe / Selected fina...", "Sprawozdanie z całkowitych dochodów / ...", "Sprawozdanie z sytuacji finansowej / Sta...", "Rachunek przepływów pieniężnych / Stat...", "Zestawienie zmian w kapitale własnym / ...", "Nota - Dane Jednostki Dominującej / Rep...", "Nota - Podstawa sporządzenia skonsolid...", "Nota - Opis ważniejszych stosowanych z...", "Nota - Ustalanie wartości godziwej / Det...", and "Nota - Zarządzanie ryzykiem finansowym..."